



COMUNE DI  
**TELTI**

Via Kennedy n° 2 07020 Telti (OT)  
Tel. 0789/43007- 43074- 43098 Fax 0789/43580  
[www.comune.telti.ot.it](http://www.comune.telti.ot.it)

---

# RENDICONTO DELLA GESTIONE

## ANNO 2013

( CONTO DEL BILANCIO )

**COMUNE DI TELTI**  
**PROVINCIA DI OLBIA-TEMPIO**

**CONTO DEL BILANCIO - PARTE ENTRATA ANNO 2013**

Codice Capitolo	DESCRIZIONE		Residui Conservati e Stanziamenti definitivi di Bilancio	Conto del tesoriere	Determinazioni Residui	Accertamenti	Maggiori o Minori Entrate	
			RS	Residui (A)	Riscossioni			Residui da riportare
					Residui (B)			Residui (C)
					Competenza (F)			Competenza (G)
CP	Totale (M)	Totale (B)	Residui al 31 Dicembre (C)	Accert. al 31 Dicembre (D=B+C)				
T								
<b>Titolo 1 ENTRATE TRIBUTARIE</b>								
<b>Categoria 1 Imposte</b>								
<b>Risorsa 10.41 IMPOSTA COMUNALE SUGLI IMMOBILI</b>								
1.01.0010	IMPOSTA COMUNALE SUGLI IMMOBILI	RS	3.719,64	0,00	3.719,64	3.719,64	0,00	
10.41		CP	0,00	0,00	0,00	0,00	0,00	
10 1		T	3.719,64	0,00	3.719,64	3.719,64	0,00	
1.01.0010	ACCERTAMENTO ICI C/C P. 76285188	RS	98.855,55	14.521,28	84.303,27	98.824,55	-31,00	
10.41		CP	9.081,00	0,00	7.064,00	7.064,00	-2.017,00	
15 3		T	107.936,55	14.521,28	91.367,27	105.888,55	-2.048,00	
1.01.0010	INTEGRAZIONE ACCERTAMENTI C/C P. N P. 76285188 - (INGIUNZIONI ANNO 2009 - 2010 )	RS	31.574,37	0,00	31.574,37	31.574,37	0,00	
10.41		CP	0,00	0,00	0,00	0,00	0,00	
15 4		T	31.574,37	0,00	31.574,37	31.574,37	0,00	
1.01.0010	INTEGRAZIONE ACCERTAMENTI ICI - ANNUALITA' 2012	RS	0,00	0,00	0,00	0,00	0,00	
10.41		CP	2.728,00	0,00	0,00	0,00	-2.728,00	
15 5		T	2.728,00	0,00	0,00	0,00	-2.728,00	
<b>Totale Risorsa 10.41</b>		RS	134.149,56	14.521,28	119.597,28	134.118,56	-31,00	
		CP	11.809,00	0,00	7.064,00	7.064,00	-4.745,00	
		T	145.958,56	14.521,28	126.661,28	141.182,56	-4.776,00	
<b>Risorsa 12.41 IMPOSTA MUNICIPALE UNICA</b>								
1.01.0012	IMPOSTA MUNICIPALE UNICA - IMU- (ALIQUOTA BASE)	RS	31.057,55	8.260,08	11.845,25	20.105,33	-10.952,22	
12.41		CP	275.236,33	160.355,44	114.880,89	275.236,33	0,00	
10 2		T	306.293,88	168.615,52	126.726,14	295.341,66	-10.952,22	
<b>Totale Risorsa 12.41</b>		RS	31.057,55	8.260,08	11.845,25	20.105,33	-10.952,22	
		CP	275.236,33	160.355,44	114.880,89	275.236,33	0,00	
		T	306.293,88	168.615,52	126.726,14	295.341,66	-10.952,22	
<b>Risorsa 45.42 ADDIZIONALE COMUNALE I.R.P.E.F.</b>								
1.01.0045	ADDIZIONALE COMUNALE I.R.P.E.F.	RS	39.469,49	39.469,49	0,00	39.469,49	0,00	
45.42		CP	85.340,00	29.116,33	56.223,67	85.340,00	0,00	
35 1		T	124.809,49	68.585,82	56.223,67	124.809,49	0,00	
1.01.0045	ADDIZIONALE COM.LE ANNO ( ANNUALITA' 2012)	RS	0,00	0,00	0,00	0,00	0,00	
45.42		CP	15.000,00	16.061,13	0,00	16.061,13	1.061,13	
35 2		T	15.000,00	16.061,13	0,00	16.061,13	1.061,13	
<b>Totale Risorsa 45.42</b>		RS	39.469,49	39.469,49	0,00	39.469,49	0,00	
		CP	100.340,00	45.177,46	56.223,67	101.401,13	1.061,13	
		T	139.809,49	84.646,95	56.223,67	140.870,62	1.061,13	
<b>Risorsa 50.59 ALTRE IMPOSTE</b>								
1.01.0050	IMPOSTA COMUNALE SULLA PUBBLICITA'	RS	97,26	0,00	97,26	97,26	0,00	
50.59		CP	700,00	363,00	337,00	700,00	0,00	
25 1		T	797,26	363,00	434,26	797,26	0,00	

# COMUNE DI TELTI

## PROVINCIA DI OLBIA-TEMPIO

### CONTO DEL BILANCIO - PARTE ENTRATA ANNO 2013

Codice Capitolo	DESCRIZIONE		Residui Conservati e Stanziamenti definitivi di Bilancio	Conto del tesoriere	Determinazioni Residui	Accertamenti	Maggiori o Minori Entrate		
			RS	Residui (A)	Riscossioni		Residui da riportare	Residui (D=B+C)	(E=D-A)
					CP		Competenza (F)		
T	Totale (M)	Totale (B)	Residui al 31 Dicembre (C)	Accert. al 31 Dicembre (D=B+C)					
<b>Totale Risorsa 50.59</b>		RS	97,26	0,00	97,26	97,26	0,00		
		CP	700,00	363,00	337,00	700,00	0,00		
		T	797,26	363,00	434,26	797,26	0,00		
<b>Totale Categoria 1</b>		RS	204.773,86	62.250,85	131.539,79	193.790,64	-10.983,22		
		CP	388.085,33	205.895,90	178.505,56	384.401,46	-3.683,87		
		T	592.859,19	268.146,75	310.045,35	578.192,10	-14.667,09		
<b>Categoria 2</b>	<b>Tasse</b>								
<b>Risorsa 60.62</b>	<b>TASSA PER L'OCCUPAZIONE DI SPAZI E DI AREE PUBBLICHE</b>								
1.02.0060	TASSA PER L'OCCUPAZIONE DI SPAZI ED AREE PUBBLICHE	RS	1.228,50	1.228,50	0,00	1.228,50	0,00		
60.62		CP	5.998,00	3.985,13	1.109,00	5.094,13	-903,87		
45 1		T	7.226,50	5.213,63	1.109,00	6.322,63	-903,87		
<b>Totale Risorsa 60.62</b>		RS	1.228,50	1.228,50	0,00	1.228,50	0,00		
		CP	5.998,00	3.985,13	1.109,00	5.094,13	-903,87		
		T	7.226,50	5.213,63	1.109,00	6.322,63	-903,87		
<b>Risorsa 70.61</b>	<b>TASSA PER LO SMALTIMENTO DEI RIFIUTI- TI SOLIDI URBANI</b>								
1.02.0070	TASSA PER LO SMALTIMENTO RIFIUTI SOLIDI URBANI ( TARSU 2013 ) L. N.124/2013	RS	382.012,42	265.245,69	116.766,73	382.012,42	0,00		
70.61		CP	196.137,50	97,90	206.399,10	206.497,00	10.359,50		
50 1		T	578.149,92	265.343,59	323.165,83	588.509,42	10.359,50		
1.02.0070	TASSA PER LO SMALTIMENTO DEI RIFIUTI SOLIDI URBANI (ADEGUAMENTO RUOLO ANNO 2010)	RS	3.724,12	0,00	6.281,52	6.281,52	2.557,40		
70.61		CP	0,00	0,00	0,00	0,00	0,00		
50 2		T	3.724,12	0,00	6.281,52	6.281,52	2.557,40		
1.02.0070	TASSA SMALTIMENTO RIFIUTI SOLIDI URBANI - (ADEGUAMENTO RUOLO 2011 )	RS	28.514,17	0,00	22.762,55	22.762,55	-5.751,62		
70.61		CP	0,00	0,00	0,00	0,00	0,00		
50 3		T	28.514,17	0,00	22.762,55	22.762,55	-5.751,62		
1.02.0070	ACCERTAMENTI TARSU	RS	15.275,33	4.782,52	7.935,41	12.717,93	-2.557,40		
70.61		CP	5.000,00	0,00	0,00	0,00	-5.000,00		
50 4		T	20.275,33	4.782,52	7.935,41	12.717,93	-7.557,40		
1.02.0070	INTEGRAZIONE RUOLO TARSU 2012	RS	0,00	0,00	0,00	0,00	0,00		
70.61		CP	13.011,00	0,00	13.011,00	13.011,00	0,00		
50 5		T	13.011,00	0,00	13.011,00	13.011,00	0,00		
<b>Totale Risorsa 70.61</b>		RS	429.526,04	270.028,21	153.746,21	423.774,42	-5.751,62		
		CP	214.148,50	97,90	219.410,10	219.508,00	5.359,50		
		T	643.674,54	270.126,11	373.156,31	643.282,42	-392,12		
<b>Totale Categoria 2</b>		RS	430.754,54	271.256,71	153.746,21	425.002,92	-5.751,62		
		CP	220.146,50	4.083,03	220.519,10	224.602,13	4.455,63		
		T	650.901,04	275.339,74	374.265,31	649.605,05	-1.295,99		
<b>Categoria 3</b>	<b>Tributi speciali ed altre entrate tributarie proprie</b>								
<b>Risorsa 120.00</b>	<b>ALTRI TRIBUTI SPECIALI ED ENTRATE TRIBUTARIE</b>								

# COMUNE DI TELTI

## PROVINCIA DI OLBIA-TEMPIO

### CONTO DEL BILANCIO - PARTE ENTRATA ANNO 2013

Codice Capitolo	DESCRIZIONE		Residui Conservati e Stanziamenti definitivi di Bilancio	Conto del tesoriere	Determinazioni Residui	Accertamenti	Maggiori o Minori Entrate
			RS	Riscossioni	Residui da riportare		(E=D-A)
			Residui (A)	Residui (B)	Residui (C)	Residui (D=B+C)	
		CP	Competenza (F)	Competenza (G)	Competenza (H)	Competenza (I=G+H)	(L=I-F)
		T	Totale (M)	Totale (B)	Residui al 31 Dicembre (C)	Accert. al 31 Dicembre (D=B+C)	
1.03.0120	FONDO DI SOLIDARIETA' COMUNI	RS	0,00	0,00	0,00	0,00	0,00
120.0		CP	320.033,25	300.553,25	19.480,00	320.033,25	0,00
55 1		T	320.033,25	300.553,25	19.480,00	320.033,25	0,00
<b>Totale Risorsa 120.00</b>		RS	0,00	0,00	0,00	0,00	0,00
		CP	320.033,25	300.553,25	19.480,00	320.033,25	0,00
		T	320.033,25	300.553,25	19.480,00	320.033,25	0,00
<b>Totale Categoria 3</b>		RS	0,00	0,00	0,00	0,00	0,00
		CP	320.033,25	300.553,25	19.480,00	320.033,25	0,00
		T	320.033,25	300.553,25	19.480,00	320.033,25	0,00
<b>Totale Titolo 1</b>		RS	635.528,40	333.507,56	285.286,00	618.793,56	-16.734,84
		CP	928.265,08	510.532,18	418.504,66	929.036,84	771,76
		T	1.563.793,48	844.039,74	703.790,66	1.547.830,40	-15.963,08

# COMUNE DI TELTI

## PROVINCIA DI OLBIA-TEMPIO

### CONTO DEL BILANCIO - PARTE ENTRATA ANNO 2013

Codice Capitolo	DESCRIZIONE		Residui Conservati e Stanzamenti definitivi di Bilancio	Conto del tesoriere	Determinazioni Residui	Accertamenti	Maggiori o Minori Entrate	
				Riscossioni	Residui da riportare			
			RS	Residui (A)	Residui (B)	Residui (C)	Residui (D=B+C)	(E=D-A)
			CP	Competenza (F)	Competenza (G)	Competenza (H)	Competenza (I=G+H)	(L=I-F)
T	Totale (M)	Totale (B)	Residui al 31 Dicembre (C)	Accert. al 31 Dicembre (D=B+C)				
<b>Titolo 2 ENTRATE DERIVANTI DA CONTRIBUTI E TRASF. CORRENTI DELLO STATO, DELLA REGIONE E DI ALTRI ENTI PUBBLICI</b>								
<b>Categoria 1 Contributi e trasferimenti correnti dallo Stato</b>								
<b>Risorsa 130.00 TRASFERIMENTI CORRENTI DELLO STATO A CARATTERE GENERALE</b>								
2.01.0130		RS	0,00	0,00	0,00	0,00	0,00	
130.0	CONTRIBUTO ORDINARIO (NON FISCALIZZATO)	CP	12.719,75	15.853,00	0,00	15.853,00	3.133,25	
65 2		T	12.719,75	15.853,00	0,00	15.853,00	3.133,25	
2.01.0130			RS	0,00	0,00	0,00	0,00	0,00
130.0	CONTRIBUTO SVILUPPO INVESTIMENTI ( FONDO DI RIEQUILIBRIO)	CP	56.853,77	56.853,77	0,00	56.853,77	0,00	
65 5		T	56.853,77	56.853,77	0,00	56.853,77	0,00	
2.01.0130			RS	0,00	0,00	0,00	0,00	0,00
130.0	ALTRI CONTRIBUTI ERARIALI	CP	48.960,93	46.795,79	2.063,43	48.859,22	-101,71	
65 6		T	48.960,93	46.795,79	2.063,43	48.859,22	-101,71	
2.01.0130			RS	6.899,86	2.299,95	0,00	2.299,95	-4.599,91
130.0	CONTRIBUTO PER BORSE DI STUDIO ALUNNI SCUOLE MEDIE SUPERIORI 1^ E 1^ GRADO	CP	0,00	0,00	0,00	0,00	0,00	
65 7		T	6.899,86	2.299,95	0,00	2.299,95	-4.599,91	
2.01.0130			RS	0,00	0,00	0,00	0,00	0,00
130.0	CONTRIBUTO PER FORNITURA GRATUITA LIBRI DI TESTO ALUNNI SCUOLA DELL' OBBLIGO E SECONDARIE	CP	1.898,56	1.898,56	0,00	1.898,56	0,00	
65 8		T	1.898,56	1.898,56	0,00	1.898,56	0,00	
2.01.0130			RS	0,00	0,00	0,00	0,00	0,00
130.0	CONTRIBUTO PER PAGAMENTO TARSU SCUOLE DELL'OBBLIGO DEL MINISTERO DELLA PUBBLICA ISTRUZIONE	CP	933,00	1.032,77	0,00	1.032,77	99,77	
65 9		T	933,00	1.032,77	0,00	1.032,77	99,77	
<b>Totale Risorsa 130.00</b>		RS	6.899,86	2.299,95	0,00	2.299,95	-4.599,91	
		CP	121.366,01	122.433,89	2.063,43	124.497,32	3.131,31	
		T	128.265,87	124.733,84	2.063,43	126.797,27	-1.468,60	
<b>Totale Categoria 1</b>		RS	6.899,86	2.299,95	0,00	2.299,95	-4.599,91	
		CP	121.366,01	122.433,89	2.063,43	124.497,32	3.131,31	
		T	128.265,87	124.733,84	2.063,43	126.797,27	-1.468,60	
<b>Categoria 2 Contributi e trasferimenti correnti dalla Regione</b>								
<b>Risorsa 150.00 FUNZIONI GENERALI DI AMMINISTRAZION DI GESTIONE E DI CONTROLLO</b>								
2.02.0150	FUNZIONI GENLII DI AMMINISTRAZIONE, DI GESTIONE E DI CONTROLLO ( FONDO UNICO)	RS	174.250,68	174.250,08	0,60	174.250,68	0,00	
150.0		CP	681.192,97	660.062,85	21.130,12	681.192,97	0,00	
70 1		T	855.443,65	834.312,93	21.130,72	855.443,65	0,00	
<b>Totale Risorsa 150.00</b>		RS	174.250,68	174.250,08	0,60	174.250,68	0,00	
		CP	681.192,97	660.062,85	21.130,12	681.192,97	0,00	
		T	855.443,65	834.312,93	21.130,72	855.443,65	0,00	
<b>Risorsa 151.00 L.R. 25/93, ART. 7 - QUOTA PARTE FONDO INVESTIMENTI</b>								
2.02.0151	EX L.R. 25/93, ART. 7 - QUOTA PARTE ( FONDO INVESTIMENTI - FONDO UNICO )	RS	42.393,51	42.393,51	0,00	42.393,51	0,00	
151.0		CP	42.393,51	42.393,51	0,00	42.393,51	0,00	
75 1		T	84.787,02	84.787,02	0,00	84.787,02	0,00	

# COMUNE DI TELTI

## PROVINCIA DI OLBIA-TEMPIO

### CONTO DEL BILANCIO - PARTE ENTRATA ANNO 2013

Codice Capitolo	DESCRIZIONE		Residui Conservati e Stanziamenti definitivi di Bilancio	Conto del tesoriere	Determinazioni Residui	Accertamenti	Maggiori o Minori Entrate
				Riscossioni	Residui da riportare		
			RS	Residui (A)	Residui (B)		
		CP	Competenza (F)	Competenza (G)	Competenza (H)	Competenza (I=G+H)	(L=I-F)
		T	Totale (M)	Totale (B)	Residui al 31 Dicembre (C)	Accert. al 31 Dicembre (D=B+C)	
<b>Totale Risorsa 151.00</b>		RS	42.393,51	42.393,51	0,00	42.393,51	0,00
		CP	42.393,51	42.393,51	0,00	42.393,51	0,00
		T	84.787,02	84.787,02	0,00	84.787,02	0,00
<b>Risorsa 170.00 FUNZIONI DI ISTRUZIONE PUBBLICA</b>							
2.02.0170	FUNZIONI DI ISTRUZIONE PUBBLICA EX L.R. 25/93 (FONDO UNICO- FONDO STATALE )	RS	45.063,00	45.063,00	0,00	45.063,00	0,00
170.0		CP	45.063,00	45.063,00	0,00	45.063,00	0,00
80 1		T	90.126,00	90.126,00	0,00	90.126,00	0,00
2.02.0170	EROGAZIONE BORSE DI STUDIO ALUNNI SCUOLE ELEMENTARI MEDIE E SUPERIORI (SPESE DI ISTRUZIONE	RS	6.877,06	6.877,06	0,00	6.877,06	0,00
170.0		CP	1.619,91	1.619,91	0,00	1.619,91	0,00
80 4		T	8.496,97	8.496,97	0,00	8.496,97	0,00
<b>Totale Risorsa 170.00</b>		RS	51.940,06	51.940,06	0,00	51.940,06	0,00
		CP	46.682,91	46.682,91	0,00	46.682,91	0,00
		T	98.622,97	98.622,97	0,00	98.622,97	0,00
<b>Risorsa 250.00 ALTRI CONTRIBUTI E TRASFERIMENTI CORRENTI DALLA REGIONE</b>							
2.02.0250	ALTRI CONTRIBUTI E TRASFERIMENTI CORRENTI DELLA REGIONE	RS	1.977,20	0,00	1.977,20	1.977,20	0,00
250.0		CP	0,00	0,00	0,00	0,00	0,00
85 1		T	1.977,20	0,00	1.977,20	1.977,20	0,00
2.02.0250	CONTRIBUTO REG.LE FEBBRE CATARRALE L.R. 22/2000 - L.R. 25/2013	RS	0,00	0,00	0,00	0,00	0,00
250.0		CP	1.300,00	0,00	0,00	0,00	-1.300,00
85 4		T	1.300,00	0,00	0,00	0,00	-1.300,00
2.02.0250	ADDIZIONALE COMUNALE SUL CONSUMO DI ENERGIA ELETTRICA	RS	31.259,00	31.259,00	0,00	31.259,00	0,00
250.0		CP	31.259,00	9.034,13	22.224,87	31.259,00	0,00
85 5		T	62.518,00	40.293,13	22.224,87	62.518,00	0,00
<b>Totale Risorsa 250.00</b>		RS	33.236,20	31.259,00	1.977,20	33.236,20	0,00
		CP	32.559,00	9.034,13	22.224,87	31.259,00	-1.300,00
		T	65.795,20	40.293,13	24.202,07	64.495,20	-1.300,00
<b>Totale Categoria 2</b>		RS	301.820,45	299.842,65	1.977,80	301.820,45	0,00
		CP	802.828,39	758.173,40	43.354,99	801.528,39	-1.300,00
		T	1.104.648,84	1.058.016,05	45.332,79	1.103.348,84	-1.300,00
<b>Categoria 3 Contributi e trasferimenti dalla Regione per funzioni delegate</b>							
<b>Risorsa 270.00 FUNZIONI DI POLIZIA LOCALE</b>							
2.03.0270	CONTR. R.A.S. LL.RR. 281/91, 21/94 35/96 - LOTTA AL RANDAGISMO	RS	1.042,00	1.042,00	0,00	1.042,00	0,00
270.0		CP	1.042,00	0,00	1.042,00	1.042,00	0,00
90 1		T	2.084,00	1.042,00	1.042,00	2.084,00	0,00
<b>Totale Risorsa 270.00</b>		RS	1.042,00	1.042,00	0,00	1.042,00	0,00
		CP	1.042,00	0,00	1.042,00	1.042,00	0,00
		T	2.084,00	1.042,00	1.042,00	2.084,00	0,00
<b>Risorsa 280.00 FUNZIONI RELATIVE ALLA CULTURA E AI BENI CULTURALI</b>							

# COMUNE DI TELTI

## PROVINCIA DI OLBIA-TEMPIO

### CONTO DEL BILANCIO - PARTE ENTRATA ANNO 2013

Codice Capitolo	DESCRIZIONE	RS	Residui Conservati e Stanzamenti definitivi di Bilancio	Conto del tesoriere	Determinazioni Residui	Accertamenti	Maggiori o Minori Entrate
			(A)	Riscossioni	Residui da riportare		
				(B)	(C)	(D=B+C)	(E=D-A)
CP	Competenza (F)	Competenza (G)	Competenza (H)	Competenza (I=G+H)	(L=I-F)		
T	Totale (M)	Totale (B)	Residui al 31 Dicembre (C)	Accert. al 31 Dicembre (D=B+C)			
2.03.0280	CONTR. R.A.S. PER FUNZIONAMENTO BIBLIOTECA COMUNALE - L.R. 64/50	RS	883,49	883,49	0,00	883,49	0,00
280.0		CP	1.766,98	1.099,75	0,00	1.099,75	-667,23
95 1		T	2.650,47	1.983,24	0,00	1.983,24	-667,23
2.03.0280	CONTR. R.A.S. PER MANIFESTAZIONI CULTURALI ( SA DIE DE SA SARDIGNA )	RS	0,00	0,00	0,00	0,00	0,00
280.0		CP	2.000,00	0,00	2.000,00	2.000,00	0,00
95 2		T	2.000,00	0,00	2.000,00	2.000,00	0,00
<b>Totale Risorsa 280.00</b>		RS	883,49	883,49	0,00	883,49	0,00
		CP	3.766,98	1.099,75	2.000,00	3.099,75	-667,23
		T	4.650,47	1.983,24	2.000,00	3.983,24	-667,23
<b>Risorsa 290.00 FUNZIONI NEL SETTORE SPORTIVO E RICREATIVO</b>							
2.03.0290	FUNZIONI NEL SETTORE SPORTIVO E RICREATIVO - L.R. 25/93 (FONDO UNICO)	RS	4.719,76	4.719,76	0,00	4.719,76	0,00
290.0		CP	4.719,76	4.719,76	0,00	4.719,76	0,00
100 1		T	9.439,52	9.439,52	0,00	9.439,52	0,00
<b>Totale Risorsa 290.00</b>		RS	4.719,76	4.719,76	0,00	4.719,76	0,00
		CP	4.719,76	4.719,76	0,00	4.719,76	0,00
		T	9.439,52	9.439,52	0,00	9.439,52	0,00
<b>Risorsa 320.00 FUNZIONI RIGUARDANTI LA GESTIONE DE TERRITORIO E DELL'AGRICOLTURA</b>							
2.03.0320	CONTR. RAS PER PROFILASSI BLUE TONGUE ANNO 2004	RS	0,00	0,00	0,00	0,00	0,00
320.0		CP	0,00	6.543,60	0,00	6.543,60	6.543,60
105 1		T	0,00	6.543,60	0,00	6.543,60	6.543,60
<b>Totale Risorsa 320.00</b>		RS	0,00	0,00	0,00	0,00	0,00
		CP	0,00	6.543,60	0,00	6.543,60	6.543,60
		T	0,00	6.543,60	0,00	6.543,60	6.543,60
<b>Risorsa 340.00 FUNZIONI NEL SETTORE SOCIALE</b>							
2.03.0340	CONTR. R.A.S. L.R. 431/88	RS	30.981,45	4.328,52	0,00	4.328,52	-26.652,93
340.0		CP	4.328,52	3.638,84	0,00	3.638,84	-689,68
110 1		T	35.309,97	7.967,36	0,00	7.967,36	-27.342,61
2.03.0340	EX L.R. 25/93 - FONDO PER I SERVIZI SOCIO ASSISTENZIALI ( FONDO UNICO E F/DI STATALI)	RS	98.747,28	98.747,28	0,00	98.747,28	0,00
340.0		CP	116.522,30	116.522,30	0,00	116.522,30	0,00
110 2		T	215.269,58	215.269,58	0,00	215.269,58	0,00
2.03.0340	PROVVIDENZE A FAVORE DEI NEFROPATICI	RS	3.750,00	3.750,00	0,00	3.750,00	0,00
340.0		CP	8.000,00	4.614,40	3.216,59	7.830,99	-169,01
110 3		T	11.750,00	8.364,40	3.216,59	11.580,99	-169,01
2.03.0340	PROGETTO DI INCLUSIONE SOCIALE L.R. 4/2006, ART. 17	RS	0,00	0,00	0,00	0,00	0,00
340.0		CP	14.000,00	0,00	0,00	0,00	-14.000,00
110 4		T	14.000,00	0,00	0,00	0,00	-14.000,00
2.03.0340	INTERVENTI SERVIZIO DI ISTRUZIONE PER GLI ALUNNI CON DISABILITA' (L.R. 1/2009 ART. 3)	RS	0,00	0,00	0,00	0,00	0,00
340.0		CP	2.350,00	5.505,00	0,00	5.505,00	3.155,00
110 5		T	2.350,00	5.505,00	0,00	5.505,00	3.155,00

# COMUNE DI TELTI

## PROVINCIA DI OLBIA-TEMPIO

### CONTO DEL BILANCIO - PARTE ENTRATA ANNO 2013

Codice Capitolo	DESCRIZIONE	RS	Residui Conservati e Stanziamenti definitivi di Bilancio	Conto del tesoriere	Determinazioni Residui	Accertamenti	Maggiori o Minori Entrate					
			CP	Totale (M)	Totale (B)			Residui al 31 Dicembre (C)	Accert. al 31 Dicembre (D=B+C)			
										Residui (A)	Riscossioni	Residui da riportare
										Competenza (F)	Competenza (G)	Competenza (H)
T	(E=D-A)	(L-I-F)										
2.03.0340	SUSSIDI A FAVORE DEI TALASSEMICI (L.R. 27/83)	RS	3.900,00	3.900,00	0,00	3.900,00	0,00					
340.0		CP	15.000,00	8.652,00	6.348,00	15.000,00	0,00					
110 6		T	18.900,00	12.552,00	6.348,00	18.900,00	0,00					
2.03.0340	SUSSIDI A PERSONE AFFETTE DA PATOLOGIE PSICHIATRICHE - L.R. 20/97, ART 9	RS	1.500,00	1.500,00	0,00	1.500,00	0,00					
340.0		CP	4.000,00	2.307,20	1.692,80	4.000,00	0,00					
110 7		T	5.500,00	3.807,20	1.692,80	5.500,00	0,00					
2.03.0340	TRASFERIMENTO STATO - 5 PER MILLE IRPEF- SOSTEGNO ATTIVITA' SOCIALI	RS	0,00	0,00	0,00	0,00	0,00					
340.0		CP	749,68	749,68	0,00	749,68	0,00					
110 11		T	749,68	749,68	0,00	749,68	0,00					
2.03.0340	CONTRIBUTO R.A.S. PER PIANI PERSONALIZZATI L. 162/98	RS	49.008,21	0,00	0,00	0,00	-49.008,21					
340.0		CP	85.404,11	75.842,76	9.561,24	85.404,00	-0,11					
110 12		T	134.412,32	75.842,76	9.561,24	85.404,00	-49.008,32					
2.03.0340	SUSSIDI L.R. 9/2004 (NEOPLASIE)	RS	0,00	0,00	0,00	0,00	0,00					
340.0		CP	6.000,00	3.460,80	2.331,54	5.792,34	-207,66					
110 14		T	6.000,00	3.460,80	2.331,54	5.792,34	-207,66					
2.03.0340	PROGRAMMA SPERIMENTALE PER LA REALIZZAZIONE INTERVENTI CONTRASTO DELLA POVERTA'	RS	0,00	0,00	0,00	0,00	0,00					
340.0		CP	24.820,00	24.820,96	0,00	24.820,96	0,96					
110 20		T	24.820,00	24.820,96	0,00	24.820,96	0,96					
2.03.0340	CONTRIBUTO REGIONALE PIANO STRAORDINARIO SVILUPPO SERVIZI SOCIO-EDUCATIVI (MICRO-NIDO)	RS	32.000,00	12.000,00	20.000,00	32.000,00	0,00					
340.0		CP	0,00	0,00	0,00	0,00	0,00					
110 22		T	32.000,00	12.000,00	20.000,00	32.000,00	0,00					
<b>Totale Risorsa 340.00</b>		RS	219.886,94	124.225,80	20.000,00	144.225,80	-75.661,14					
		CP	281.174,61	246.113,94	23.150,17	269.264,11	-11.910,50					
		T	501.061,55	370.339,74	43.150,17	413.489,91	-87.571,64					
<b>Totale Categoria 3</b>		RS	226.532,19	130.871,05	20.000,00	150.871,05	-75.661,14					
		CP	290.703,35	258.477,05	26.192,17	284.669,22	-6.034,13					
		T	517.235,54	389.348,10	46.192,17	435.540,27	-81.695,27					
<b>Categoria 5</b>	<b>Contributi e trasferimenti correnti da altri enti del settore pubblico</b>											
<b>Risorsa 442.03</b>	<b>CONTRIBUTO DA PROVINCE E CITTA' METROPOLITANE</b>											
2.05.0442	CONTRIBUTO DELLA PROVINCIA PER LA VALORIZZAZIONE DELLA CULTURA E LINGUA SARDA - L.R. 26/1997	RS	0,00	0,00	0,00	0,00	0,00					
442.3		CP	2.070,64	1.861,22	209,42	2.070,64	0,00					
120 3		T	2.070,64	1.861,22	209,42	2.070,64	0,00					
2.05.0442	CONTRIBUTO PROVINCIA OLBIA-TEMPIO - SERVIZIO SOCIO-SANITARIO	RS	1.699,89	0,00	1.699,89	1.699,89	0,00					
442.3		CP	0,00	1.275,00	0,00	1.275,00	1.275,00					
120 4		T	1.699,89	1.275,00	1.699,89	2.974,89	1.275,00					
<b>Totale Risorsa 442.03</b>		RS	1.699,89	0,00	1.699,89	1.699,89	0,00					
		CP	2.070,64	3.136,22	209,42	3.345,64	1.275,00					
		T	3.770,53	3.136,22	1.909,31	5.045,53	1.275,00					
<b>Risorsa 446.03</b>	<b>CONTRIBUTO PROVINCIA PER FUNZ.TO IMPIANTI SPORTIVI</b>											



# COMUNE DI TELTI

## PROVINCIA DI OLBIA-TEMPIO

### CONTO DEL BILANCIO - PARTE ENTRATA ANNO 2013

Codice Capitolo	DESCRIZIONE		Residui Conservati e Stanziamenti definitivi di Bilancio	Conto del tesoriere	Determinazioni Residui	Accertamenti	Maggiori o Minori Entrate
				Riscossioni	Residui da riportare		
		RS	Residui (A)	Residui (B)	Residui (C)	Residui (D=B+C)	(E=D-A)
		CP	Competenza (F)	Competenza (G)	Competenza (H)	Competenza (I=G+H)	(L=I-F)
		T	Totale (M)	Totale (B)	Residui al 31 Dicembre (C)	Accert. al 31 Dicembre (D=B+C)	
2.05.0446	CONTRIBUTO PROVINCIA PER FUNZ.TO IMPIANTI SPORTIVI L.R 17/99 ART. 19	RS	1.941,00	445,00	1.496,00	1.941,00	0,00
446.3		CP	1.334,00	0,00	1.334,00	1.334,00	0,00
140 1		T	3.275,00	445,00	2.830,00	3.275,00	0,00
<b>Totale Risorsa 446.03</b>		RS	1.941,00	445,00	1.496,00	1.941,00	0,00
		CP	1.334,00	0,00	1.334,00	1.334,00	0,00
		T	3.275,00	445,00	2.830,00	3.275,00	0,00
<b>Risorsa 446.05 CONTRIBUTO PROVINCIA PER FUNZ.TO IMPIANTI SPORTIVI</b>							
2.05.0446	CONTRIBUTO STATALE A FAVORE IMPIANTI SPORTIVI L. 65/87 ART.1 COMMA 1 LETTERA B	RS	0,00	0,00	0,00	0,00	0,00
446.5		CP	7.683,61	7.683,61	0,00	7.683,61	0,00
140 3		T	7.683,61	7.683,61	0,00	7.683,61	0,00
<b>Totale Risorsa 446.05</b>		RS	0,00	0,00	0,00	0,00	0,00
		CP	7.683,61	7.683,61	0,00	7.683,61	0,00
		T	7.683,61	7.683,61	0,00	7.683,61	0,00
<b>Risorsa 446.15 CONTRIBUTO PROVINCIA PER FUNZ.TO IMPIANTI SPORTIVI</b>							
2.05.0446	CONTRIBUTO G.S.E. PER CONTO ENERGIA E SCAMBIO ENERGIA IMPIANTO FOTOVOLTAICO SCUOLA MEDIA	RS	6.972,95	1.038,44	4.281,52	5.319,96	-1.652,99
446.15		CP	11.490,00	1.741,47	9.748,53	11.490,00	0,00
140 4		T	18.462,95	2.779,91	14.030,05	16.809,96	-1.652,99
<b>Totale Risorsa 446.15</b>		RS	6.972,95	1.038,44	4.281,52	5.319,96	-1.652,99
		CP	11.490,00	1.741,47	9.748,53	11.490,00	0,00
		T	18.462,95	2.779,91	14.030,05	16.809,96	-1.652,99
<b>Totale Categoria 5</b>		RS	10.613,84	1.483,44	7.477,41	8.960,85	-1.652,99
		CP	22.578,25	12.561,30	11.291,95	23.853,25	1.275,00
		T	33.192,09	14.044,74	18.769,36	32.814,10	-377,99
<b>Totale Titolo 2</b>		RS	545.866,34	434.497,09	29.455,21	463.952,30	-81.914,04
		CP	1.237.476,00	1.151.645,64	82.902,54	1.234.548,18	-2.927,82
		T	1.783.342,34	1.586.142,73	112.357,75	1.698.500,48	-84.841,86

# COMUNE DI TELTI

## PROVINCIA DI OLBIA-TEMPIO

### CONTO DEL BILANCIO - PARTE ENTRATA ANNO 2013

Codice Capitolo	DESCRIZIONE		Residui Conservati e Stanziamenti definitivi di Bilancio	Conto del tesoriere	Determinazioni Residui	Accertamenti	Maggiori o Minori Entrate			
			Riscossioni	Residui da riportare						
			RS	Residui (A)	Residui (B)			Residui (C)	Residui (D=B+C)	(E=D-A)
			CP	Competenza (F)	Competenza (G)			Competenza (H)	Competenza (I=G+H)	(L=I-F)
T	Totale (M)	Totale (B)	Residui al 31 Dicembre (C)	Accert. al 31 Dicembre (D=B+C)						
<b>Titolo 3</b>			<b>ENTRATE EXTRATRIBUTARIE</b>							
<b>Categoria 1</b>			<b>Proventi dei servizi pubblici</b>							
<b>Risorsa 450.00</b>			<b>SEGRETERIA GENERALE, PERSONALE ED ORGANIZZAZIONE</b>							
3.01.0450	SEGRETERIA GENERALE, PERSONALE E ORGANIZZAZIONE	RS	345,26	345,26	0,00	345,26	0,00			
450.0		CP	5.423,00	3.070,85	403,27	3.474,12	-1.948,88			
145 1		T	5.768,26	3.416,11	403,27	3.819,38	-1.948,88			
3.01.0450	DIRITTO DI ROGITO	RS	0,00	0,00	0,00	0,00	0,00			
450.0		CP	13.000,00	4.829,78	0,00	4.829,78	-8.170,22			
145 2		T	13.000,00	4.829,78	0,00	4.829,78	-8.170,22			
3.01.0450	DIRITTI DI ISTRUTTORIA PER SPORTELLO UNICO ATTIVITA' PRODUTTIVE	RS	60,00	60,00	0,00	60,00	0,00			
450.0		CP	400,00	170,00	0,00	170,00	-230,00			
145 4		T	460,00	230,00	0,00	230,00	-230,00			
3.01.0450	SANZIONE AMMINISTRATIVA PER INFRAZIONE L.R. 5/2006	RS	0,00	0,00	0,00	0,00	0,00			
450.0		CP	1.012,00	0,00	1.012,00	1.012,00	0,00			
145 5		T	1.012,00	0,00	1.012,00	1.012,00	0,00			
3.01.0450	DIRITTI DI ISTRUTTORIA PER PARERE COMMISSIONE DI VIGILANZA	RS	0,00	0,00	0,00	0,00	0,00			
450.0		CP	110,00	0,00	0,00	0,00	-110,00			
145 6		T	110,00	0,00	0,00	0,00	-110,00			
<b>Totale Risorsa 450.00</b>		RS	405,26	405,26	0,00	405,26	0,00			
		CP	19.945,00	8.070,63	1.415,27	9.485,90	-10.459,10			
		T	20.350,26	8.475,89	1.415,27	9.891,16	-10.459,10			
<b>Risorsa 460.00</b>			<b>UFFICIO TECNICO</b>							
3.01.0460	UFFICIO TECNICO	RS	0,00	0,00	0,00	0,00	0,00			
460.0		CP	50,00	4,00	0,00	4,00	-46,00			
150 1		T	50,00	4,00	0,00	4,00	-46,00			
<b>Totale Risorsa 460.00</b>		RS	0,00	0,00	0,00	0,00	0,00			
		CP	50,00	4,00	0,00	4,00	-46,00			
		T	50,00	4,00	0,00	4,00	-46,00			
<b>Risorsa 470.00</b>			<b>ANAGRAFE, STATO CIVILE, ELETTORALE, LEVA E SERVIZIO STATISTICO</b>							
3.01.0470	ANAGRAFE, STATO CIVILE, LEVA E SERVIZIO STATISTICO	RS	593,40	593,40	0,00	593,40	0,00			
470.0		CP	1.748,48	1.728,60	19,88	1.748,48	0,00			
155 1		T	2.341,88	2.322,00	19,88	2.341,88	0,00			
<b>Totale Risorsa 470.00</b>		RS	593,40	593,40	0,00	593,40	0,00			
		CP	1.748,48	1.728,60	19,88	1.748,48	0,00			
		T	2.341,88	2.322,00	19,88	2.341,88	0,00			
<b>Risorsa 510.00</b>			<b>RISORSE FINALIZZATE CODICE DELLA STRADA</b>							
3.01.0510	POLIZIA MUNICIPALE - RISORSE FINALIZZATE CODICE DELLA STRADA	RS	5.858,36	486,70	5.371,66	5.858,36	0,00			
510.0		CP	2.000,00	84,00	1.649,30	1.733,30	-266,70			
160 1		T	7.858,36	570,70	7.020,96	7.591,66	-266,70			

# COMUNE DI TELTI

## PROVINCIA DI OLBIA-TEMPIO

### CONTO DEL BILANCIO - PARTE ENTRATA ANNO 2013

Codice Capitolo	DESCRIZIONE		Residui Conservati e Stanzamenti definitivi di Bilancio	Conto del tesoriere	Determinazioni Residui	Accertamenti	Maggiori o Minori Entrate
				Riscossioni	Residui da riportare		
		RS	Residui (A)	Residui (B)	Residui (C)	Residui (D=B+C)	(E=D-A)
		CP	Competenza (F)	Competenza (G)	Competenza (H)	Competenza (I=C+H)	(L=I-F)
		T	Totale (M)	Totale (B)	Residui al 31 Dicembre (C)	Accert. al 31 Dicembre (D=B+C)	
3.01.0510	POLIZIA MUNICIPALE - RISORSE FINALIZZATE CODICE DELLA STRADA - ANNI 98/99/2000/2001	RS	319,71	214,52	105,19	319,71	0,00
510.0		CP	0,00	0,00	0,00	0,00	0,00
160 2		T	319,71	214,52	105,19	319,71	0,00
<b>Totale Risorsa 510.00</b>		RS	6.178,07	701,22	5.476,85	6.178,07	0,00
		CP	2.000,00	84,00	1.649,30	1.733,30	-266,70
		T	8.178,07	785,22	7.126,15	7.911,37	-266,70
<b>Risorsa 550.00 ASSISTENZA SCOLASTICA, TRASPORTO, REFEZIONE E ALTRI SERVIZI</b>							
3.01.0550	ASSISTENZA SCOLASTICA, TRASPORTO, REFEZIONE E ALTRI SERVIZI	RS	10.464,94	10.464,94	0,00	10.464,94	0,00
550.0		CP	50.000,00	32.238,10	13.308,70	45.546,80	-4.453,20
165 1		T	60.464,94	42.703,04	13.308,70	56.011,74	-4.453,20
3.01.0550	SERVIZIO MENSA - ESTATE INSIEME	RS	0,00	0,00	0,00	0,00	0,00
550.0		CP	9.000,00	7.358,30	0,00	7.358,30	-1.641,70
165 2		T	9.000,00	7.358,30	0,00	7.358,30	-1.641,70
3.01.0550	SERVIZIO MENSA DOCENTI SCUOLA ELEMENTARE/MATERNA -MEDIA - A.S.2012/2013	RS	0,00	0,00	0,00	0,00	0,00
550.0		CP	2.900,00	5.763,52	0,00	5.763,52	2.863,52
165 3		T	2.900,00	5.763,52	0,00	5.763,52	2.863,52
<b>Totale Risorsa 550.00</b>		RS	10.464,94	10.464,94	0,00	10.464,94	0,00
		CP	61.900,00	45.359,92	13.308,70	58.668,62	-3.231,38
		T	72.364,94	55.824,86	13.308,70	69.133,56	-3.231,38
<b>Risorsa 590.00 STADIO COMUNALE, PALAZZO DELLO SPORT ED ALTRI IMPIANTI</b>							
3.01.0590	STADIO COMUNALE, PALAZZO DELLO SPORT E ALTRI IMPIANTI	RS	0,00	0,00	0,00	0,00	0,00
590.0		CP	500,00	250,00	0,00	250,00	-250,00
170 1		T	500,00	250,00	0,00	250,00	-250,00
<b>Totale Risorsa 590.00</b>		RS	0,00	0,00	0,00	0,00	0,00
		CP	500,00	250,00	0,00	250,00	-250,00
		T	500,00	250,00	0,00	250,00	-250,00
<b>Risorsa 730.00 ASSISTENZA, BENEFICENZA PUBBLICA E SERVIZI DIVERSI ALLA PERSONA</b>							
3.01.0730	ASSISTENZA, BENEFICENZA PUBBLICA E SERVIZI DIVERSI ALLA PERSONA	RS	10.009,42	9.036,78	972,64	10.009,42	0,00
730.0		CP	24.329,09	9.737,85	14.591,24	24.329,09	0,00
180 1		T	34.338,51	18.774,63	15.563,88	34.338,51	0,00
3.01.0730	CONTRIBUZIONE UTENZA ATTIVITA' ESTIVE PER MINORI	RS	0,00	0,00	0,00	0,00	0,00
730.0		CP	5.500,00	4.939,00	0,00	4.939,00	-561,00
180 2		T	5.500,00	4.939,00	0,00	4.939,00	-561,00
3.01.0730	CONTRIBUZIONE UTENZA CORSO GINNASTICA DOLCE	RS	850,00	830,00	0,00	830,00	-20,00
730.0		CP	1.000,00	0,00	1.000,00	1.000,00	0,00
180 4		T	1.850,00	830,00	1.000,00	1.830,00	-20,00
3.01.0730	CONTRIBUZIONE UTENZA SCUOLA CIVICA DI MUSICA	RS	0,00	0,00	0,00	0,00	0,00
730.0		CP	2.000,00	0,00	720,00	720,00	-1.280,00
180 5		T	2.000,00	0,00	720,00	720,00	-1.280,00

# COMUNE DI TELTI

## PROVINCIA DI OLBIA-TEMPIO

### CONTO DEL BILANCIO - PARTE ENTRATA ANNO 2013

Codice Capitolo	DESCRIZIONE		Residui Conservati e Stanziamenti definitivi di Bilancio	Conto del tesoriere	Determinazioni Residui	Accertamenti	Maggiori o Minori Entrate
				Riscossioni	Residui da riportare		
		RS	Residui (A)	Residui (B)	Residui (C)	Residui (D=B+C)	(E=D-A)
		CP	Competenza (F)	Competenza (G)	Competenza (H)	Competenza (I=G+H)	(L=I-F)
		T	Totale (M)	Totale (B)	Residui al 31 Dicembre (C)	Accert. al 31 Dicembre (D=B+C)	
	<b>Totale Risorsa 730.00</b>	RS	10.859,42	9.866,78	972,64	10.839,42	-20,00
		CP	32.829,09	14.676,85	16.311,24	30.988,09	-1.841,00
		T	43.688,51	24.543,63	17.283,88	41.827,51	-1.861,00
<b>Risorsa 731.00</b>	<b>CONTRIBUTO DELL'UTENZA PER SOGGIORNO O CLIMATICO</b>						
3.01.0731		RS	0,00	0,00	0,00	0,00	0,00
731.0	CONTRIBUZIONE DELL'UTENZA PER INTER VENTI A FAVORE DELLA POPOLAZIONE AN ZIANA	CP	23.590,64	23.590,64	0,00	23.590,64	0,00
185 1		T	23.590,64	23.590,64	0,00	23.590,64	0,00
	<b>Totale Risorsa 731.00</b>	RS	0,00	0,00	0,00	0,00	0,00
		CP	23.590,64	23.590,64	0,00	23.590,64	0,00
		T	23.590,64	23.590,64	0,00	23.590,64	0,00
<b>Risorsa 830.00</b>	<b>DISTRIBUZIONE ENERGIA ELETTRICA</b>						
3.01.0830		RS	327.959,59	16.037,45	294.193,38	310.230,83	-17.728,76
830.0	DISTRIBUZIONE ENERGIA ELETTRICA	CP	0,00	0,00	0,00	0,00	0,00
195 1		T	327.959,59	16.037,45	294.193,38	310.230,83	-17.728,76
3.01.0830		RS	14.504,70	3.191,85	11.056,85	14.248,70	-256,00
830.0	INTROTI DISTRIBUZIONE ENERGIA ELETTRICA ANNO 2003	CP	0,00	0,00	0,00	0,00	0,00
195 2		T	14.504,70	3.191,85	11.056,85	14.248,70	-256,00
	<b>Totale Risorsa 830.00</b>	RS	342.464,29	19.229,30	305.250,23	324.479,53	-17.984,76
		CP	0,00	0,00	0,00	0,00	0,00
		T	342.464,29	19.229,30	305.250,23	324.479,53	-17.984,76
	<b>Totale Categoria 1</b>	RS	370.965,38	41.260,90	311.699,72	352.960,62	-18.004,76
		CP	142.563,21	93.764,64	32.704,39	126.469,03	-16.094,18
		T	513.528,59	135.025,54	344.404,11	479.429,65	-34.098,94
<b>Categoria 2</b>	<b>Proventi dei beni dell'ente</b>						
<b>Risorsa 870.22</b>	<b>GESTIONE DEI TERRENI</b>						
3.02.0870		RS	5.119,98	5.119,98	0,00	5.119,98	0,00
870.22	CANONE LOCAZIONE TERRENI PER IMPIANTI TELEFONICI	CP	24.164,12	19.090,17	5.166,06	24.256,23	92,11
200 1		T	29.284,10	24.210,15	5.166,06	29.376,21	92,11
3.02.0870		RS	0,00	0,00	0,00	0,00	0,00
870.22	CANONE LOCAZIONE VODAFONE OMNITEL N.V.	CP	31.000,00	0,00	31.000,00	31.000,00	0,00
200 2		T	31.000,00	0,00	31.000,00	31.000,00	0,00
	<b>Totale Risorsa 870.22</b>	RS	5.119,98	5.119,98	0,00	5.119,98	0,00
		CP	55.164,12	19.090,17	36.166,06	55.256,23	92,11
		T	60.284,10	24.210,15	36.166,06	60.376,21	92,11
<b>Risorsa 871.21</b>	<b>FITTO DI IMMOBILI</b>						
3.02.0871		RS	1.837,00	0,00	1.837,00	1.837,00	0,00
871.21	FITTO IMMOBILE EX SCUOLA ARATENA	CP	1.837,00	0,00	1.837,00	1.837,00	0,00
205 1		T	3.674,00	0,00	3.674,00	3.674,00	0,00

**COMUNE DI TELTI**  
**PROVINCIA DI OLBIA-TEMPIO**

**CONTO DEL BILANCIO - PARTE ENTRATA ANNO 2013**

Codice Capitolo	DESCRIZIONE		Residui Conservati e Stanziamenti definitivi di Bilancio	Conto del tesoriere	Determinazioni Residui	Accertamenti	Maggiori o Minori Entrate
			RS	Riscossioni	Residui da riportare		
			Residui (A)	Residui (B)	Residui (C)	Residui (D=B+C)	(E=D-A)
			Competenza (F)	Competenza (G)	Competenza (H)	Competenza (I=G+H)	(L=I-F)
			Totale (M)	Totale (N)	Residui al 31 Dicembre (C)	Accert. al 31 Dicembre (D=B+C)	
	<b>Totale Risorsa 871.21</b>	RS	1.837,00	0,00	1.837,00	1.837,00	0,00
		CP	1.837,00	0,00	1.837,00	1.837,00	0,00
		T	3.674,00	0,00	3.674,00	3.674,00	0,00
<b>Risorsa 871.22</b>	<b>FITTO DI IMMOBILI</b>						
3.02.0871		RS	0,00	0,00	0,00	0,00	0,00
871.22	PROVENTI DA VENDITA LOCULI CIMITERIALI	CP	17.292,19	12.317,63	4.137,01	16.454,64	-837,55
198 1		T	17.292,19	12.317,63	4.137,01	16.454,64	-837,55
	<b>Totale Risorsa 871.22</b>	RS	0,00	0,00	0,00	0,00	0,00
		CP	17.292,19	12.317,63	4.137,01	16.454,64	-837,55
		T	17.292,19	12.317,63	4.137,01	16.454,64	-837,55
	<b>Totale Categoria 2</b>	RS	6.956,98	5.119,98	1.837,00	6.956,98	0,00
		CP	74.293,31	31.407,80	42.140,07	73.547,87	-745,44
		T	81.250,29	36.527,78	43.977,07	80.504,85	-745,44
<b>Categoria 3</b>	<b>Interessi su anticipazioni e crediti</b>						
<b>Risorsa 890.19</b>	<b>INTERESSI SU DEPOSITI DI DENARO O VALORI MOBILIARI</b>						
3.03.0890		RS	515,89	420,21	95,68	515,89	0,00
890.19	INTERESSI SU DEPOSITI DI DENARO O VALORI MOBILIARI	CP	900,00	420,28	250,00	670,28	-229,72
210 1		T	1.415,89	840,49	345,68	1.186,17	-229,72
	<b>Totale Risorsa 890.19</b>	RS	515,89	420,21	95,68	515,89	0,00
		CP	900,00	420,28	250,00	670,28	-229,72
		T	1.415,89	840,49	345,68	1.186,17	-229,72
	<b>Totale Categoria 3</b>	RS	515,89	420,21	95,68	515,89	0,00
		CP	900,00	420,28	250,00	670,28	-229,72
		T	1.415,89	840,49	345,68	1.186,17	-229,72
<b>Categoria 5</b>	<b>Proventi diversi.</b>						
<b>Risorsa 941.29</b>	<b>INTROITI E RIMBORSI DIVERSI</b>						
3.05.0941		RS	0,00	0,00	0,00	0,00	0,00
941.29	INTROITI E RIMBORSI DIVERSI	CP	5.000,00	1.136,73	0,00	1.136,73	-3.863,27
215 1		T	5.000,00	1.136,73	0,00	1.136,73	-3.863,27
3.05.0941		RS	49.243,54	48.049,79	0,00	48.049,79	-1.193,75
941.29	RIMBORSO SERVIZIO SEGRETERIA CONVENZIONE COMUNE DI MONTI	CP	49.055,75	36.441,10	10.461,87	46.902,97	-2.152,78
215 5		T	98.299,29	84.490,89	10.461,87	94.952,76	-3.346,53
3.05.0941		RS	229,00	0,00	229,00	229,00	0,00
941.29	INTROITI E RIMBORSI DIVERSI SERVIZIO SOCIALE	CP	8.507,20	8.507,20	0,00	8.507,20	0,00
215 6		T	8.736,20	8.507,20	229,00	8.736,20	0,00
	<b>Totale Risorsa 941.29</b>	RS	49.472,54	48.049,79	229,00	48.278,79	-1.193,75
		CP	62.562,95	46.085,03	10.461,87	56.546,90	-6.016,05
		T	112.035,49	94.134,82	10.690,87	104.825,69	-7.209,80

**COMUNE DI TELTI**  
**PROVINCIA DI OLBIA-TEMPIO**

**CONTO DEL BILANCIO - PARTE ENTRATA ANNO 2013**

Codice Capitolo	DESCRIZIONE		Residui Conservati e Stanzamenti definitivi di Bilancio	Conto del tesoriere	Determinazioni Residui	Accertamenti	Maggiori o Minori Entrate
				Riscossioni	Residui da riportare		
		RS	Residui (A)	Residui (B)	Residui (C)	Residui (D=B+C)	(E=D-A)
		CP	Competenza (F)	Competenza (G)	Competenza (H)	Competenza (I=G+H)	(L=I-F)
		T	Totale (M)	Totale (B)	Residui al 31 Dicembre (C)	Accert. al 31 Dicembre (D=B+C)	
<b>Totale Categoria 5</b>		RS	49.472,54	48.049,79	229,00	48.278,79	-1.193,75
		CP	62.562,95	46.085,03	10.461,87	56.546,90	-6.016,05
		T	112.035,49	94.134,82	10.690,87	104.825,69	-7.209,80
<b>Totale Titolo 3</b>		RS	427.910,79	94.850,88	313.861,40	408.712,28	-19.198,51
		CP	280.319,47	171.677,75	85.556,33	257.234,08	-23.085,39
		T	708.230,26	266.528,63	399.417,73	665.946,36	-42.283,90

**COMUNE DI TELTI**  
**PROVINCIA DI OLBIA-TEMPIO**

**CONTO DEL BILANCIO - PARTE ENTRATA ANNO 2013**

Codice Capitolo	DESCRIZIONE		Residui Conservati e Stanziamenti definitivi di Bilancio	Conto del tesoriere	Determinazioni Residui	Accertamenti	Maggiori o Minori Entrate
			RS	Riscossioni	Residui da riportare		
			Residui (A)	Residui (B)	Residui (C)	Residui (D=B+C)	(E=D-A)
		CP	Competenza (F)	Competenza (G)	Competenza (H)	Competenza (I=G+H)	(L=I-F)
		T	Totale (M)	Totale (B)	Residui al 31 Dicembre (C)	Accert. al 31 Dicembre (D=B+C)	
<b>Titolo 4 ENTRATE DERIVANTI DA ALIENAZIONI, DA TRASFERIMENTI DI CAPITALE E DA RISCOSSIONI DI CREDITI</b>							
<b>Categoria 1 Alienazione di beni patrimoniali</b>							
<b>Risorsa 970.61 CESSIONE DI BENI DEMANIALI</b>							
4.01.0970	CONCESSIONE DI BENI DEMANIALI	RS	6.769,25	0,00	6.769,25	6.769,25	0,00
970.61		CP	2.903,89	2.903,89	0,00	2.903,89	0,00
220 1		T	9.673,14	2.903,89	6.769,25	9.673,14	0,00
<b>Totale Risorsa 970.61</b>		RS	6.769,25	0,00	6.769,25	6.769,25	0,00
		CP	2.903,89	2.903,89	0,00	2.903,89	0,00
		T	9.673,14	2.903,89	6.769,25	9.673,14	0,00
<b>Risorsa 971.61 ALIENAZIONE CABINA ELETTRICA</b>							
4.01.0971	CESSIONE CABINA ELETTRICA VILLA TERCIS	RS	0,00	0,00	0,00	0,00	0,00
971.61		CP	5.166,00	5.166,00	0,00	5.166,00	0,00
226 1		T	5.166,00	5.166,00	0,00	5.166,00	0,00
<b>Totale Risorsa 971.61</b>		RS	0,00	0,00	0,00	0,00	0,00
		CP	5.166,00	5.166,00	0,00	5.166,00	0,00
		T	5.166,00	5.166,00	0,00	5.166,00	0,00
<b>Totale Categoria 1</b>		RS	6.769,25	0,00	6.769,25	6.769,25	0,00
		CP	8.069,89	8.069,89	0,00	8.069,89	0,00
		T	14.839,14	8.069,89	6.769,25	14.839,14	0,00
<b>Categoria 2 Trasferimenti di capitale dallo Stato</b>							
<b>Risorsa 990.00 TRASFERIMENTI ORDINARI DI CAPITALE DALLO STATO</b>							
4.02.0990	TRASFERIMENTI ORDINARI DI CAPITALE DALLO STATO	RS	0,00	0,00	0,00	0,00	0,00
990.0		CP	22.530,50	0,00	0,00	0,00	-22.530,50
225 1		T	22.530,50	0,00	0,00	0,00	-22.530,50
<b>Totale Risorsa 990.00</b>		RS	0,00	0,00	0,00	0,00	0,00
		CP	22.530,50	0,00	0,00	0,00	-22.530,50
		T	22.530,50	0,00	0,00	0,00	-22.530,50
<b>Totale Categoria 2</b>		RS	0,00	0,00	0,00	0,00	0,00
		CP	22.530,50	0,00	0,00	0,00	-22.530,50
		T	22.530,50	0,00	0,00	0,00	-22.530,50
<b>Categoria 3 Trasferimenti di capitale dalla Regione</b>							
<b>Risorsa 1010.00 TRASFERIMENTI DI CAPITALE ORDINARI DALLA REGIONE</b>							
4.03.1010	TRASFERIMENTI DI CAPITALE ORDINARI DALLA REGIONE (FONDO UNICO)	RS	185.740,18	185.740,18	0,00	185.740,18	0,00
1010.0		CP	85.740,18	85.740,18	0,00	85.740,18	0,00
230 1		T	271.480,36	271.480,36	0,00	271.480,36	0,00
<b>Totale Risorsa 1010.00</b>		RS	185.740,18	185.740,18	0,00	185.740,18	0,00
		CP	85.740,18	85.740,18	0,00	85.740,18	0,00
		T	271.480,36	271.480,36	0,00	271.480,36	0,00
<b>Risorsa 1013.00 PROGETTI COMUNALI FINALIZZATI ALL'OCCUPAZIONE - ANNUALITA' 1998</b>							

# COMUNE DI TELTI

## PROVINCIA DI OLBIA-TEMPIO

### CONTO DEL BILANCIO - PARTE ENTRATA ANNO 2013

Codice Capitolo	DESCRIZIONE	RS CP T	Residui Conservati e Stanziameti definitivi di Bilancio	Conto del tesoriere	Determinazioni Residui	Accertamenti	Maggiori o Minori Entrate
			(A)	(B)	Residui da riportare		
						(M)	(B)
4.03.1013	L.R. 6/2012 - INTERVENTI URGENTI ANTICRISI	RS	72.343,53	72.343,53	0,00	72.343,53	0,00
1013.0		CP	0,00	0,00	0,00	0,00	0,00
245 1		T	72.343,53	72.343,53	0,00	72.343,53	0,00
<b>Totale Risorsa 1013.00</b>		RS	72.343,53	72.343,53	0,00	72.343,53	0,00
		CP	0,00	0,00	0,00	0,00	0,00
		T	72.343,53	72.343,53	0,00	72.343,53	0,00
<b>Risorsa 1020.00 TRASFERIMENTI DI CAPITALE STRAORDINARI DALLA REGIONE</b>							
4.03.1020	TRASFERIMENTI DI CAPITALE STRAORD. DALLA REGIONE (SISTEMAZIONE IMPIANTO ILL. PUBBLICA)	RS	37.009,20	0,00	37.009,20	37.009,20	0,00
1020.0		CP	0,00	0,00	0,00	0,00	0,00
265 1		T	37.009,20	0,00	37.009,20	37.009,20	0,00
4.03.1020	CONTRIBUTO RAS PER ACQUISTO MACELLI MOBILI	RS	250.000,00	0,00	250.000,00	250.000,00	0,00
1020.0		CP	0,00	0,00	0,00	0,00	0,00
265 3		T	250.000,00	0,00	250.000,00	250.000,00	0,00
4.03.1020	CONTRIBUTO R.A.S. PER SISTEMAZIONE PALESTRA	RS	243.000,00	202.500,00	40.500,00	243.000,00	0,00
1020.0		CP	0,00	0,00	0,00	0,00	0,00
265 4		T	243.000,00	202.500,00	40.500,00	243.000,00	0,00
4.03.1020	BANDO POR FESR 2007-2013 - "INTERVENTI DI MIGLIORAMENTO E RAFFORZAMENTO SISTEMA R.S.U. "	RS	55.699,70	55.699,70	0,00	55.699,70	0,00
1020.0		CP	4.300,30	4.300,30	0,00	4.300,30	0,00
265 5		T	60.000,00	60.000,00	0,00	60.000,00	0,00
4.03.1020	CONTRIBUTO RAS PER INIZIATIVE NEL CAMPO DEL RISPARMIO ENERGETICO	RS	59.934,62	47.894,02	374,65	48.268,67	-11.665,95
1020.0		CP	0,00	0,00	0,00	0,00	0,00
265 7		T	59.934,62	47.894,02	374,65	48.268,67	-11.665,95
4.03.1020	INTERVENTI DI EDILIZIA SCOLASTICA, RIATTAMENTO E MESSA A NORMA SCUOLA INFANZIA	RS	125.000,00	12.500,00	112.500,00	125.000,00	0,00
1020.0		CP	0,00	0,00	0,00	0,00	0,00
270 1		T	125.000,00	12.500,00	112.500,00	125.000,00	0,00
<b>Totale Risorsa 1020.00</b>		RS	770.643,52	318.593,72	440.383,85	758.977,57	-11.665,95
		CP	4.300,30	4.300,30	0,00	4.300,30	0,00
		T	774.943,82	322.894,02	440.383,85	763.277,87	-11.665,95
<b>Risorsa 1028.00 CONTRIBUTO R.A.S. PER INTERVENTI DI URBANIZZAZIONE PRIMARIA DEL P.I.P.( U.P.B. 509.033 capitoli 09112</b>							
4.03.1028	CONTRIBUTO RAS BANDO CIVIS " POR FESR 2007-2013 - ASSE V " SVILUPPO URBANO"	RS	521.102,35	0,00	521.102,35	521.102,35	0,00
1028.0		CP	0,00	0,00	0,00	0,00	0,00
295 2		T	521.102,35	0,00	521.102,35	521.102,35	0,00
<b>Totale Risorsa 1028.00</b>		RS	521.102,35	0,00	521.102,35	521.102,35	0,00
		CP	0,00	0,00	0,00	0,00	0,00
		T	521.102,35	0,00	521.102,35	521.102,35	0,00
<b>Risorsa 1031.00 L.R. 37/1998 "INIZIATIVE LOCALI PER LO SVILUPPO E L'OCCUPAZIONE " ANNUALITA' 2002</b>							
4.03.1031	CONTRIBUTO L.R. 37/98 "INIZIATIVE LOCALI PER LO SVILUPPO E L'OCCUPAZIONE" ANNO 2004	RS	124.752,81	15.801,62	102.527,16	118.328,78	-6.424,03
1031.0		CP	0,00	0,00	0,00	0,00	0,00
295 7		T	124.752,81	15.801,62	102.527,16	118.328,78	-6.424,03



# COMUNE DI TELTI

## PROVINCIA DI OLBIA-TEMPIO

### CONTO DEL BILANCIO - PARTE ENTRATA ANNO 2013

Codice Capitolo	DESCRIZIONE	RS	Residui Conservati e Stanzamenti definitivi di Bilancio	Conto del tesoriere	Determinazioni Residui	Accertamenti	Maggiori o Minori Entrate
			Residui (A)	Riscossioni	Residui da riportare		
		CP	Competenza (F)	Competenza (G)	Competenza (H)	Residui (D=B+C)	(E=D-A)
		T	Totale (M)	Totale (B)	Residui al 31 Dicembre (C)	Accert. al 31 Dicembre (D=B+C)	(L=I-F)
4.03.1031	INIZIATIVE LOCALI PER LO SVILUPPO E L'OCCUPAZIONE. L.R. 37/98 ANN.TA' 2005	RS	43.385,69	0,00	43.385,69	43.385,69	0,00
1031.0		CP	0,00	0,00	0,00	0,00	0,00
295 8		T	43.385,69	0,00	43.385,69	43.385,69	0,00
4.03.1031	INIZIATIVE LOCALI PER LO SVILUPPO E L'OCCUPAZIONE L.R. 37/98 ANN.TA' 2006	RS	43.314,33	0,00	43.314,33	43.314,33	0,00
1031.0		CP	0,00	0,00	0,00	0,00	0,00
295 9		T	43.314,33	0,00	43.314,33	43.314,33	0,00
<b>Totale Risorsa 1031.00</b>		RS	211.452,83	15.801,62	189.227,18	205.028,80	-6.424,03
		CP	0,00	0,00	0,00	0,00	0,00
		T	211.452,83	15.801,62	189.227,18	205.028,80	-6.424,03
<b>Totale Categoria 3</b>		RS	1.761.282,41	592.479,05	1.150.713,38	1.743.192,43	-18.089,98
		CP	90.040,48	90.040,48	0,00	90.040,48	0,00
		T	1.851.322,89	682.519,53	1.150.713,38	1.833.232,91	-18.089,98
<b>Categoria 4 Trasferimenti di capitale da altri enti del settore pubblico</b>							
<b>Risorsa 1047.15 CONTRIBUTO DA PROVINCIA</b>							
4.04.1047	CONTRIBUTO PER LA AUTOMATIZZAZIONE CENTRO ECOLOGICO	RS	13.500,00	0,00	13.500,00	13.500,00	0,00
1047.15		CP	0,00	0,00	0,00	0,00	0,00
302 4		T	13.500,00	0,00	13.500,00	13.500,00	0,00
<b>Totale Risorsa 1047.15</b>		RS	13.500,00	0,00	13.500,00	13.500,00	0,00
		CP	0,00	0,00	0,00	0,00	0,00
		T	13.500,00	0,00	13.500,00	13.500,00	0,00
<b>Totale Categoria 4</b>		RS	13.500,00	0,00	13.500,00	13.500,00	0,00
		CP	0,00	0,00	0,00	0,00	0,00
		T	13.500,00	0,00	13.500,00	13.500,00	0,00
<b>Categoria 5 Trasferimenti di capitale da altri soggetti</b>							
<b>Risorsa 1050.17 PROVENTI DELLE CONCESSIONI EDILIZIE E SANZIONI URBANISTICHE</b>							
4.05.1050	PROVENTI DEI PERMESSI DI COSTRUIRE E SANZIONI URBANISTICHE	RS	2.762,69	2.762,69	0,00	2.762,69	0,00
1050.17		CP	115.000,00	104.452,83	4.914,67	109.367,50	-5.632,50
305 1		T	117.762,69	107.215,52	4.914,67	112.130,19	-5.632,50
<b>Totale Risorsa 1050.17</b>		RS	2.762,69	2.762,69	0,00	2.762,69	0,00
		CP	115.000,00	104.452,83	4.914,67	109.367,50	-5.632,50
		T	117.762,69	107.215,52	4.914,67	112.130,19	-5.632,50
<b>Totale Categoria 5</b>		RS	2.762,69	2.762,69	0,00	2.762,69	0,00
		CP	115.000,00	104.452,83	4.914,67	109.367,50	-5.632,50
		T	117.762,69	107.215,52	4.914,67	112.130,19	-5.632,50
<b>Totale Titolo 4</b>		RS	1.784.314,35	595.241,74	1.170.982,63	1.766.224,37	-18.089,98
		CP	235.640,87	202.563,20	4.914,67	207.477,87	-28.163,00
		T	2.019.955,22	797.804,94	1.175.897,30	1.973.702,24	-46.252,98

**COMUNE DI TELTI**  
**PROVINCIA DI OLBIA-TEMPIO**

**CONTO DEL BILANCIO - PARTE ENTRATA ANNO 2013**

Codice Capitolo	DESCRIZIONE	RS CP T	Residui Conservati e Stanziam. definitivi di Bilancio	Conto del tesoriere	Determinazioni Residui	Accertamenti	Maggiori o Minori Entrate
			(A)	Riscossioni	Residui da riportare		
				(B)	Residui (C)		
				Competenza (F)	Competenza (G)	Competenza (H)	Residui (D=B+C)
		Totale (M)	Totale (B)	Residui al 31 Dicembre (C)	Accert. al 31 Dicembre (D=B+C)	(L=I-F)	
<b>Titolo 6 ENTRATE DA SERVIZI PER CONTO DI TERZI</b>							
6.01.0000	RITENUTE PREVIDENZIALI E ASSIST.LI AL PERSONALE	RS	0,00	0,00	0,00	0,00	0,00
601.22		CP	70.000,00	57.302,06	0,00	57.302,06	-12.697,94
340 1		T	70.000,00	57.302,06	0,00	57.302,06	-12.697,94
<b>Totale Risorsa 601.22</b>		RS	0,00	0,00	0,00	0,00	0,00
		CP	70.000,00	57.302,06	0,00	57.302,06	-12.697,94
		T	70.000,00	57.302,06	0,00	57.302,06	-12.697,94
6.02.0000	RITENUTE ERARIALI	RS	529,36	523,19	6,17	529,36	0,00
602.23		CP	170.000,00	129.430,38	0,00	129.430,38	-40.569,62
345 1		T	170.529,36	129.953,57	6,17	129.959,74	-40.569,62
<b>Totale Risorsa 602.23</b>		RS	529,36	523,19	6,17	529,36	0,00
		CP	170.000,00	129.430,38	0,00	129.430,38	-40.569,62
		T	170.529,36	129.953,57	6,17	129.959,74	-40.569,62
6.03.0000	ALTRE RITENUTE AL PERSONALE PER CONTO DI TERZI	RS	84,05	0,00	84,05	84,05	0,00
603.24		CP	28.540,00	15.578,87	0,00	15.578,87	-12.961,13
350 1		T	28.624,05	15.578,87	84,05	15.662,92	-12.961,13
<b>Totale Risorsa 603.24</b>		RS	84,05	0,00	84,05	84,05	0,00
		CP	28.540,00	15.578,87	0,00	15.578,87	-12.961,13
		T	28.624,05	15.578,87	84,05	15.662,92	-12.961,13
6.04.0000	DEPOSITI CAUZIONALI	RS	0,00	0,00	0,00	0,00	0,00
604.27		CP	500,00	0,00	0,00	0,00	-500,00
355 1		T	500,00	0,00	0,00	0,00	-500,00
<b>Totale Risorsa 604.27</b>		RS	0,00	0,00	0,00	0,00	0,00
		CP	500,00	0,00	0,00	0,00	-500,00
		T	500,00	0,00	0,00	0,00	-500,00
6.05.0000	RIMBORSO SPESE PER SERVIZI PER CONTO DI TERZI	RS	29.193,69	6.726,80	20.308,89	27.035,69	-2.158,00
605.28		CP	50.000,00	14.029,81	2.639,09	16.668,90	-33.331,10
360 1		T	79.193,69	20.756,61	22.947,98	43.704,59	-35.489,10
6.05.0000	LOTTIZZAZIONE D'UFFICIO DI ZONA C.1	RS	10.000,00	0,00	10.000,00	10.000,00	0,00
605.28		CP	0,00	0,00	0,00	0,00	0,00
360 2		T	10.000,00	0,00	10.000,00	10.000,00	0,00
<b>Totale Risorsa 605.28</b>		RS	39.193,69	6.726,80	30.308,89	37.035,69	-2.158,00
		CP	50.000,00	14.029,81	2.639,09	16.668,90	-33.331,10
		T	89.193,69	20.756,61	32.947,98	53.704,59	-35.489,10
6.06.0000	RIMBORSO DI ANTICIPAZIONE DI FONDI PER IL SERVIZIO ECONOMATO	RS	0,00	0,00	0,00	0,00	0,00
606.29		CP	5.164,57	5.164,57	0,00	5.164,57	0,00
365 1		T	5.164,57	5.164,57	0,00	5.164,57	0,00

**COMUNE DI TELTI**  
**PROVINCIA DI OLBIA-TEMPIO**

**CONTO DEL BILANCIO - PARTE ENTRATA ANNO 2013**

Codice Capitolo	DESCRIZIONE		Residui Conservati e Stanzamenti definitivi di Bilancio	Conto del tesoriere	Determinazioni Residui	Accertamenti	Maggiori o Minori Entrate
			RS	Riscossioni	Residui da riportare		(E=D-A)
			Residui (A)	Residui (B)	Residui (C)	Residui (D=B+C)	
		CP	Competenza (F)	Competenza (G)	Competenza (H)	Competenza (I=G+H)	(L=I-F)
		T	Totale (M)	Totale (B)	Residui al 31 Dicembre (C)	Accert. al 31 Dicembre (D=B+C)	
<b>Totale Risorsa 606.29</b>		RS	0,00	0,00	0,00	0,00	0,00
		CP	5.164,57	5.164,57	0,00	5.164,57	0,00
		T	5.164,57	5.164,57	0,00	5.164,57	0,00
6.07.0000	DEPOSITI PER SPESE CONTRATTUALI	RS	54,64	0,00	54,64	54,64	0,00
607.30		CP	5.165,00	258,00	0,00	258,00	-4.907,00
370 1		T	5.219,64	258,00	54,64	312,64	-4.907,00
<b>Totale Risorsa 607.30</b>		RS	54,64	0,00	54,64	54,64	0,00
		CP	5.165,00	258,00	0,00	258,00	-4.907,00
		T	5.219,64	258,00	54,64	312,64	-4.907,00
<b>Totale Titolo 6</b>		RS	39.861,74	7.249,99	30.453,75	37.703,74	-2.158,00
		CP	329.369,57	221.763,69	2.639,09	224.402,78	-104.966,79
		T	369.231,31	229.013,68	33.092,84	262.106,52	-107.124,79

# COMUNE DI TELTI

## PROVINCIA DI OLBIA-TEMPIO

### RIEPILOGO GENERALE DELLE ENTRATE ANNO 2013

Codice Capitolo	DESCRIZIONE		Residui Conservati e Stanziam. definitivi di Bilancio	Conto del tesoriere	Determinazioni Residui	Accertamenti	Maggiori o Minori Entrate
			RS	Riscossioni	Residui da riportare		
			Residui (A)	Residui (B)	Residui (C)	Residui (D=B+C)	(E=D-A)
			Competenza (F)	Competenza (G)	Competenza (H)	Competenza (I=C+H)	(L=I-F)
			Totale (M)	Totale (B)	Residui al 31 Dicembre (C)	Accert. al 31 Dicembre (D=B+C)	
TOTALE TITOLO 1		RS	635.528,40	333.507,56	285.286,00	618.793,56	-16.734,84
		CP	928.265,08	510.532,18	418.504,66	929.036,84	771,76
		T	1.563.793,48	844.039,74	703.790,66	1.547.830,40	-15.963,08
TOTALE TITOLO 2		RS	545.866,34	434.497,09	29.455,21	463.952,30	-81.914,04
		CP	1.237.476,00	1.151.645,64	82.902,54	1.234.548,18	-2.927,82
		T	1.783.342,34	1.586.142,73	112.357,75	1.698.500,48	-84.841,86
TOTALE TITOLO 3		RS	427.910,79	94.850,88	313.861,40	408.712,28	-19.198,51
		CP	280.319,47	171.677,75	85.556,33	257.234,08	-23.085,39
		T	708.230,26	266.528,63	399.417,73	665.946,36	-42.283,90
TOTALE TITOLO 4		RS	1.784.314,35	595.241,74	1.170.982,63	1.766.224,37	-18.089,98
		CP	235.640,87	202.563,20	4.914,67	207.477,87	-28.163,00
		T	2.019.955,22	797.804,94	1.175.897,30	1.973.702,24	-46.252,98
TOTALE TITOLO 5		RS	0,00	0,00	0,00	0,00	0,00
		CP	0,00	0,00	0,00	0,00	0,00
		T	0,00	0,00	0,00	0,00	0,00
TOTALE TITOLO 6		RS	39.861,74	7.249,99	30.453,75	37.703,74	-2.158,00
		CP	329.369,57	221.763,69	2.639,09	224.402,78	-104.966,79
		T	369.231,31	229.013,68	33.092,84	262.106,52	-107.124,79
TOTALE GENERALE DELLE ENTRATE		RS	3.433.481,62	1.465.347,26	1.830.038,99	3.295.386,25	-138.095,37
		CP	3.011.070,99	2.258.182,46	594.517,29	2.852.699,75	-158.371,24
		T	6.444.552,61	3.723.529,72	2.424.556,28	6.148.086,00	-296.466,61
AVANZO		RS	0,00	0,00	0,00	0,00	0,00
		CP	0,00	0,00	0,00	0,00	0,00
		T	0,00	0,00	0,00	0,00	0,00
Fondo di Cassa al 1° Gennaio		RS	0,00	364.912,40	0,00	0,00	0,00
		CP	0,00	0,00	0,00	0,00	0,00
		T	0,00	364.912,40	0,00	0,00	0,00
TOTALE GENERALE		RS	3.433.481,62	1.830.259,66	1.830.038,99	3.295.386,25	-138.095,37
		CP	3.011.070,99	2.258.182,46	594.517,29	2.852.699,75	-158.371,24
		T	6.444.552,61	4.088.442,12	2.424.556,28	6.148.086,00	-296.466,61

# COMUNE DI TELTI

## PROVINCIA DI OLBIA-TEMPIO

### CONTO DEL BILANCIO - PARTE USCITA ANNO 2013

Codice Capitolo	DESCRIZIONE		Residui Conservati e Stanzamenti definitivi di Bilancio	Conto del tesoriere	Determinazioni Residui	Impegni	Minori residui o Economie
				Pagamenti	Residui da riportare		
		RS	Residui (A)	Residui (B)	Residui (C)	Residui (D=B+C)	(E=D-A)
		CP	Competenza (F)	Competenza (G)	Competenza (H)	Competenza (I=G+H)	(L=I-F)
		T	Totale (M)	Totale (B)	Residui al 31 Dicembre (C)	Impegni al 31 Dicembre (D=B+C)	
<b>Titolo 1</b>	<b>SPESE CORRENTI</b>						
<b>Funzione 1</b>	<b>FUNZIONI GENERALI DI AMMINISTRAZIONE, DI GESTIONE E DI CONTROLLO</b>						
<b>Servizio 1</b>	<b>Organi istituzionali, partecipazione e decentramento</b>						
<b>Intervento 1.20</b>	<b>Personale</b>						
1.01.01.01	PERSONALE	RS	0,00	0,00	0,00	0,00	0,00
1.20		CP	10.888,96	8.086,40	0,00	8.086,40	-2.802,56
1124 1		T	10.888,96	8.086,40	0,00	8.086,40	-2.802,56
<b>Totale Intervento 1.20</b>		RS	0,00	0,00	0,00	0,00	0,00
		CP	10.888,96	8.086,40	0,00	8.086,40	-2.802,56
		T	10.888,96	8.086,40	0,00	8.086,40	-2.802,56
<b>Intervento 1.21</b>	<b>Personale</b>						
1.01.01.01	ONERI CONTRIBUTIVI	RS	0,00	0,00	0,00	0,00	0,00
1.21		CP	3.038,02	2.486,86	0,00	2.486,86	-551,16
1125 1		T	3.038,02	2.486,86	0,00	2.486,86	-551,16
<b>Totale Intervento 1.21</b>		RS	0,00	0,00	0,00	0,00	0,00
		CP	3.038,02	2.486,86	0,00	2.486,86	-551,16
		T	3.038,02	2.486,86	0,00	2.486,86	-551,16
<b>Intervento 2.00</b>	<b>Acquisto di beni di consumo e/o di materie prime</b>						
1.01.01.02	ACQUISTO DI BENI DI CONSUMO E/O DI MATERIE PRIME	RS	0,00	0,00	0,00	0,00	0,00
2.0		CP	500,00	0,00	0,00	0,00	-500,00
1105 1		T	500,00	0,00	0,00	0,00	-500,00
<b>Totale Intervento 2.00</b>		RS	0,00	0,00	0,00	0,00	0,00
		CP	500,00	0,00	0,00	0,00	-500,00
		T	500,00	0,00	0,00	0,00	-500,00
<b>Intervento 3.00</b>	<b>Prestazioni di servizi</b>						
1.01.01.03	INDENNITA' DI CARICA AL SINDACO E RIMBORSO SPESE DI MISSIONE	RS	1.789,38	1.366,55	0,00	1.366,55	-422,83
3.0		CP	16.898,60	15.347,16	1.366,55	16.713,71	-184,89
1106 2		T	18.687,98	16.713,71	1.366,55	18.080,26	-607,72
1.01.01.03	COMPENSI AL REVISORE DEI CONTI	RS	0,00	0,00	0,00	0,00	0,00
3.0		CP	8.417,96	911,66	6.830,46	7.742,12	-675,84
1106 3		T	8.417,96	911,66	6.830,46	7.742,12	-675,84
1.01.01.03	GETTONI DI PRESENZA CONSIGLIO E COMMISSIONI - RIMB. SPESE MISSIONE	RS	1.140,31	1.140,31	0,00	1.140,31	0,00
3.0		CP	1.500,00	0,00	1.472,06	1.472,06	-27,94
1106 4		T	2.640,31	1.140,31	1.472,06	2.612,37	-27,94
1.01.01.03	POLIZZA ASSICURATIVA R.C. AMM.RI	RS	0,00	0,00	0,00	0,00	0,00
3.0		CP	7.000,00	4.441,47	2.500,00	6.941,47	-58,53
1106 5		T	7.000,00	4.441,47	2.500,00	6.941,47	-58,53

# COMUNE DI TELTI

## PROVINCIA DI OLBIA-TEMPIO

### CONTO DEL BILANCIO - PARTE USCITA ANNO 2013

Codice Capitolo	DESCRIZIONE		Residui Conservati e Stanzamenti definitivi di Bilancio	Conto del tesoriere	Determinazioni Residui	Impegni	Minori residui o Economie
				Pagamenti	Residui da riportare		
		RS	Residui (A)	Residui (B)	Residui (C)	Residui (D=B+C)	(E=D-A)
		CP	Competenza (F)	Competenza (G)	Competenza (H)	Competenza (I=G+H)	(L=I-F)
		T	Totale (M)	Totale (B)	Residui al 31 Dicembre (C)	Impegni al 31 Dicembre (D=B+C)	
1.01.01.03	INDENNITA' DI FUNZIONE AL V-SINDACO	RS	273,31	273,31	0,00	273,31	0,00
3.0		CP	3.279,72	3.006,41	273,31	3.279,72	0,00
1106 8		T	3.553,03	3.279,72	273,31	3.553,03	0,00
1.01.01.03	INDENN. DI FUNZIONE ALL'ASSESSORE	RS	614,97	614,97	0,00	614,97	0,00
3.0		CP	7.379,64	6.764,67	614,97	7.379,64	0,00
1106 9		T	7.994,61	7.379,64	614,97	7.994,61	0,00
1.01.01.03	CONFERIMENTO INCARICO PER CONSULENZA A LEGALE	RS	15.389,00	3.775,20	11.613,80	15.389,00	0,00
3.0		CP	15.000,00	0,00	0,00	0,00	-15.000,00
1106 10		T	30.389,00	3.775,20	11.613,80	15.389,00	-15.000,00
<b>Totale Intervento 3.00</b>		RS	19.206,97	7.170,34	11.613,80	18.784,14	-422,83
		CP	59.475,92	30.471,37	13.057,35	43.528,72	-15.947,20
		T	78.682,89	37.641,71	24.671,15	62.312,86	-16.370,03
<b>Intervento 7.21 Imposte e tasse</b>							
1.01.01.07	I.R.A.P.	RS	153,28	153,28	0,00	153,28	0,00
7.21		CP	3.321,01	766,72	712,30	1.479,02	-1.841,99
1110 1		T	3.474,29	920,00	712,30	1.632,30	-1.841,99
<b>Totale Intervento 7.21</b>		RS	153,28	153,28	0,00	153,28	0,00
		CP	3.321,01	766,72	712,30	1.479,02	-1.841,99
		T	3.474,29	920,00	712,30	1.632,30	-1.841,99
<b>Totale Servizio 1</b>		RS	19.360,25	7.323,62	11.613,80	18.937,42	-422,83
		CP	77.223,91	41.811,35	13.769,65	55.581,00	-21.642,91
		T	96.584,16	49.134,97	25.383,45	74.518,42	-22.065,74
<b>Servizio 2 Segreteria generale, personale e organizzazione</b>							
<b>Intervento 1.20 Personale</b>							
1.01.02.01	PERSONALE	RS	461,47	461,47	0,00	461,47	0,00
1.20		CP	125.348,12	125.063,49	0,00	125.063,49	-284,63
1225 1		T	125.809,59	125.524,96	0,00	125.524,96	-284,63
1.01.02.01	ADEGUAMENTO STIPENDIALE AL CONTRATTO NAZIONALE ENTI LOCALI	RS	4.307,26	0,00	4.307,26	4.307,26	0,00
1.20		CP	0,00	0,00	0,00	0,00	0,00
1225 3		T	4.307,26	0,00	4.307,26	4.307,26	0,00
1.01.02.01	SALARIO ACCESSORIO PER L'INCENTIVAZIONE DELLA PRODUTTIVITA' TUTTI DIPENDENTI COMUNALI	RS	33.696,86	29.954,51	3.742,35	33.696,86	0,00
1.20		CP	32.727,57	0,00	32.727,57	32.727,57	0,00
1228 1		T	66.424,43	29.954,51	36.469,92	66.424,43	0,00
1.01.02.01	DIRITTI DI ROGITO SPETTANTI AL SEGRETERARIO COMUNALE	RS	245,69	245,69	0,00	245,69	0,00
1.20		CP	8.775,00	2.873,12	386,98	3.260,10	-5.514,90
1229 1		T	9.020,69	3.118,81	386,98	3.505,79	-5.514,90
<b>Totale Intervento 1.20</b>		RS	38.711,28	30.661,67	8.049,61	38.711,28	0,00
		CP	166.850,69	127.936,61	33.114,55	161.051,16	-5.799,53
		T	205.561,97	158.598,28	41.164,16	199.762,44	-5.799,53

# COMUNE DI TELTI

## PROVINCIA DI OLBIA-TEMPIO

### CONTO DEL BILANCIO - PARTE USCITA ANNO 2013

Codice Capitolo	DESCRIZIONE		Residui Conservati e Stanzamenti definitivi di Bilancio	Conto del tesoriere	Determinazioni Residui	Impegni	Minori residui o Economie	
				Pagamenti	Residui da riportare			
			RS	Residui (A)	Residui (B)	Residui (C)	Residui (D=B+C)	(E=D-A)
			CP	Competenza (F)	Competenza (G)	Competenza (H)	Competenza (I=G+H)	(L=I-F)
T	Totale (M)	Totale (B)	Residui al 31 Dicembre (C)	Impegni al 31 Dicembre (D=B+C)				
<b>Intervento 1.21 Personale</b>								
1.01.02.01	ONERI CONTRIBUTIVI	RS	801,70	801,70	0,00	801,70	0,00	
1.21		CP	37.159,32	36.823,26	336,06	37.159,32	0,00	
1226 1		T	37.961,02	37.624,96	336,06	37.961,02	0,00	
1.01.02.01	ONERI CONTRIBUTIVI SU EMOLUMENTI SALARIO ACCESSORIO	RS	8.041,86	7.129,17	912,69	8.041,86	0,00	
1.21		CP	7.789,15	0,00	7.789,15	7.789,15	0,00	
1226 3		T	15.831,01	7.129,17	8.701,84	15.831,01	0,00	
1.01.02.01	ONERI CONTRIBUTIVI SU ADEGUAMENTO STIPENDIALE AL CONTRATTO ENTI LOCALI	RS	934,02	0,00	934,02	934,02	0,00	
1.21		CP	0,00	0,00	0,00	0,00	0,00	
1226 4		T	934,02	0,00	934,02	934,02	0,00	
<b>Totale Intervento 1.21</b>		RS	9.777,58	7.930,87	1.846,71	9.777,58	0,00	
		CP	44.948,47	36.823,26	8.125,21	44.948,47	0,00	
		T	54.726,05	44.754,13	9.971,92	54.726,05	0,00	
<b>Intervento 2.00 Acquisto di beni di consumo e/o di materie prime</b>								
1.01.02.02	ACQUISTO DI BENI DI CONSUMO E/O DI MATERIE PRIME	RS	476,70	476,70	0,00	476,70	0,00	
2.0		CP	1.700,00	843,44	344,04	1.187,48	-512,52	
1206 1		T	2.176,70	1.320,14	344,04	1.664,18	-512,52	
1.01.02.02	COMBUSTIBILE PER RISCALDAMENTO	RS	2.833,48	2.832,63	0,00	2.832,63	-0,85	
2.0		CP	8.000,00	2.999,15	4.999,19	7.998,34	-1,66	
1206 2		T	10.833,48	5.831,78	4.999,19	10.830,97	-2,51	
1.01.02.02	CARBURANTI E LUBRIFICANTI	RS	0,00	0,00	0,00	0,00	0,00	
2.0		CP	2.000,00	1.887,00	90,67	1.977,67	-22,33	
1206 3		T	2.000,00	1.887,00	90,67	1.977,67	-22,33	
1.01.02.02	CANCELLERIA E STAMPATI	RS	72,70	0,00	72,70	72,70	0,00	
2.0		CP	1.650,00	0,00	1.650,00	1.650,00	0,00	
1206 4		T	1.722,70	0,00	1.722,70	1.722,70	0,00	
1.01.02.02	SPESE VARIE AUTOMEZZI	RS	171,00	171,00	0,00	171,00	0,00	
2.0		CP	1.400,00	240,46	181,83	422,29	-977,71	
1206 6		T	1.571,00	411,46	181,83	593,29	-977,71	
<b>Totale Intervento 2.00</b>		RS	3.553,88	3.480,33	72,70	3.553,03	-0,85	
		CP	14.750,00	5.970,05	7.265,73	13.235,78	-1.514,22	
		T	18.303,88	9.450,38	7.338,43	16.788,81	-1.515,07	
<b>Intervento 3.00 Prestazioni di servizi</b>								
1.01.02.03	PRESTAZIONI DI SERVIZI	RS	2.763,94	2.763,94	0,00	2.763,94	0,00	
3.0		CP	15.042,34	11.262,88	2.002,63	13.265,51	-1.776,83	
1207 1		T	17.806,28	14.026,82	2.002,63	16.029,45	-1.776,83	
1.01.02.03	SPESE PER LA FORMAZIONE E LA QUALIFICAZIONE DEL PERSONALE	RS	0,00	0,00	0,00	0,00	0,00	
3.0		CP	25,50	25,50	0,00	25,50	0,00	
1207 2		T	25,50	25,50	0,00	25,50	0,00	

# COMUNE DI TELTI

## PROVINCIA DI OLBIA-TEMPIO

### CONTO DEL BILANCIO - PARTE USCITA ANNO 2013

Codice Capitolo	DESCRIZIONE		Residui Conservati e Stanziamenti definitivi di Bilancio	Conto del tesoriere	Determinazioni Residui	Impegni	Minori residui o Economie									
			RS	Residui (A)	Pagamenti			Residui da riportare	Residui (D=B+C)	(E=D-A)						
											CP	Competenza (F)	Competenza (G)	Competenza (H)	Competenza (I=G+H)	(L=I-F)
											T	Totale (M)	Totale (B)	Residui al 31 Dicembre (C)	Impegni al 31 Dicembre (D=B+C)	
1.01.02.03	SPESE TELEFONICHE	RS	3.380,82	3.380,82	0,00	3.380,82	0,00									
3.0		CP	23.000,00	21.875,71	981,37	22.857,08	-142,92									
1207 3		T	26.380,82	25.256,53	981,37	26.237,90	-142,92									
1.01.02.03	MANUTENZIONE E FUNZIONAMENTO SISTEMA INFORMATIVO	RS	1.184,41	784,41	0,00	784,41	-400,00									
3.0		CP	23.000,00	17.484,50	1.023,34	18.507,84	-4.492,16									
1207 4		T	24.184,41	18.268,91	1.023,34	19.292,25	-4.892,16									
1.01.02.03	PULIZIA LOCALI	RS	1.640,75	1.640,75	0,00	1.640,75	0,00									
3.0		CP	16.000,00	13.206,37	2.741,95	15.948,32	-51,68									
1207 6		T	17.640,75	14.847,12	2.741,95	17.589,07	-51,68									
1.01.02.03	PREMI ASSICURATIVI AUTOMEZZI	RS	0,00	0,00	0,00	0,00	0,00									
3.0		CP	900,00	862,69	0,00	862,69	-37,31									
1207 7		T	900,00	862,69	0,00	862,69	-37,31									
1.01.02.03	CONTRATTO DI MANUTENZIONE ASCENSORE	RS	2.000,00	1.034,31	965,69	2.000,00	0,00									
3.0		CP	2.000,00	1.528,81	0,00	1.528,81	-471,19									
1207 9		T	4.000,00	2.563,12	965,69	3.528,81	-471,19									
1.01.02.03	MANUTENZIONI (CASA COMUNALE)	RS	0,00	0,00	0,00	0,00	0,00									
3.0		CP	150,00	0,00	113,00	113,00	-37,00									
1207 11		T	150,00	0,00	113,00	113,00	-37,00									
1.01.02.03	MANUTENZIONE PORTA AUTOMATICA (CASA COMUNALE)	RS	300,00	300,00	0,00	300,00	0,00									
3.0		CP	300,00	123,48	0,00	123,48	-176,52									
1207 15		T	600,00	423,48	0,00	423,48	-176,52									
1.01.02.03	MISSIONI	RS	0,00	0,00	0,00	0,00	0,00									
3.0		CP	26,00	26,00	0,00	26,00	0,00									
1207 17		T	26,00	26,00	0,00	26,00	0,00									
1.01.02.03	QUOTA GIORNATA FORMAZIONE DIPENDENTI COMUNE DI TELTI	RS	0,00	0,00	0,00	0,00	0,00									
3.0		CP	650,00	650,00	0,00	650,00	0,00									
1207 20		T	650,00	650,00	0,00	650,00	0,00									
<b>Totale Intervento 3.00</b>		RS	11.269,92	9.904,23	965,69	10.869,92	-400,00									
		CP	81.093,84	67.045,94	6.862,29	73.908,23	-7.185,61									
		T	92.363,76	76.950,17	7.827,98	84.778,15	-7.585,61									
<b>Intervento 4.00 Utilizzo di beni di terzi</b>																
1.01.02.04	CANONE CONSIP AUTO GRANDE PUNTO	RS	349,38	349,38	0,00	349,38	0,00									
4.0		CP	4.192,56	3.848,94	170,43	4.019,37	-173,19									
1208 2		T	4.541,94	4.198,32	170,43	4.368,75	-173,19									
<b>Totale Intervento 4.00</b>		RS	349,38	349,38	0,00	349,38	0,00									
		CP	4.192,56	3.848,94	170,43	4.019,37	-173,19									
		T	4.541,94	4.198,32	170,43	4.368,75	-173,19									
<b>Intervento 5.05 Trasferimenti</b>																



# COMUNE DI TELTI

## PROVINCIA DI OLBIA-TEMPIO

### CONTO DEL BILANCIO - PARTE USCITA ANNO 2013

Codice Capitolo	DESCRIZIONE	RS CP T	Residui Conservati e Stanzamenti definitivi di Bilancio	Conto del tesoriere	Determinazioni Residui	Impegni	Minori residui o Economie
			(A)	Pagamenti	Residui da riportare		
				Residui (B)	Residui (C)	Residui (D=B+C)	
				Competenza (F)			Competenza (G)
Totale (M)	Totale (B)	Residui al 31 Dicembre (C)	Impegni al 31 Dicembre (D=B+C)	(L=I-F)			
1.01.02.05	CONTRIBUTO UNIONE DEI COMUNI ARZACHENA - PALAU - SANT'ANTONIO DI GALLURA - TELTI	RS	0,00	0,00	0,00	0,00	0,00
5.5		CP	8.656,00	8.656,00	0,00	8.656,00	0,00
1214 1		T	8.656,00	8.656,00	0,00	8.656,00	0,00
<b>Totale Intervento 5.05</b>		RS	0,00	0,00	0,00	0,00	0,00
		CP	8.656,00	8.656,00	0,00	8.656,00	0,00
		T	8.656,00	8.656,00	0,00	8.656,00	0,00
<b>Intervento 5.15 Trasferimenti</b>							
1.01.02.05	CONTRIBUTO PER CELEBRAZIONE BICENTENARIO ARMA CARABINIERI	RS	0,00	0,00	0,00	0,00	0,00
5.15		CP	200,00	0,00	200,00	200,00	0,00
1214 3		T	200,00	0,00	200,00	200,00	0,00
1.01.02.05	FONDO DI MOBILITA' SEGRETARI COM.LI	RS	0,00	0,00	0,00	0,00	0,00
5.15		CP	2.232,00	0,00	2.232,00	2.232,00	0,00
1231 1		T	2.232,00	0,00	2.232,00	2.232,00	0,00
1.01.02.05	QUOTA ASSOCIATIVA A.N.C.I.	RS	0,00	0,00	0,00	0,00	0,00
5.15		CP	422,10	422,10	0,00	422,10	0,00
1232 1		T	422,10	422,10	0,00	422,10	0,00
<b>Totale Intervento 5.15</b>		RS	0,00	0,00	0,00	0,00	0,00
		CP	2.854,10	422,10	2.432,00	2.854,10	0,00
		T	2.854,10	422,10	2.432,00	2.854,10	0,00
<b>Intervento 5.19 Trasferimenti</b>							
1.01.02.05	QUOTA DIRITTI DI SEGRETERIA SPETTAN TE ALL'AGENZIA AUT. SEGRETARI COMLI	RS	36,40	36,40	0,00	36,40	0,00
5.19		CP	2.925,00	425,65	57,33	482,98	-2.442,02
1230 1		T	2.961,40	462,05	57,33	519,38	-2.442,02
<b>Totale Intervento 5.19</b>		RS	36,40	36,40	0,00	36,40	0,00
		CP	2.925,00	425,65	57,33	482,98	-2.442,02
		T	2.961,40	462,05	57,33	519,38	-2.442,02
<b>Intervento 7.21 Imposte e tasse</b>							
1.01.02.07	I.R.A.P.	RS	28,56	28,56	0,00	28,56	0,00
7.21		CP	11.400,47	3.386,54	8.013,93	11.400,47	0,00
1233 1		T	11.429,03	3.415,10	8.013,93	11.429,03	0,00
1.01.02.07	IRAP SU SALARIO ACCESSORIO DIPENDENTI	RS	2.864,22	1.530,19	1.334,03	2.864,22	0,00
7.21		CP	2.781,84	0,00	2.781,84	2.781,84	0,00
1233 3		T	5.646,06	1.530,19	4.115,87	5.646,06	0,00
1.01.02.07	IRAP SU ADEGUAMENTO STIPENDIALE CONTRATTO ENTI LOCALI	RS	324,52	0,00	324,52	324,52	0,00
7.21		CP	0,00	0,00	0,00	0,00	0,00
1233 4		T	324,52	0,00	324,52	324,52	0,00
<b>Totale Intervento 7.21</b>		RS	3.217,30	1.558,75	1.658,55	3.217,30	0,00
		CP	14.182,31	3.386,54	10.795,77	14.182,31	0,00
		T	17.399,61	4.945,29	12.454,32	17.399,61	0,00

# COMUNE DI TELTI

## PROVINCIA DI OLBIA-TEMPIO

### CONTO DEL BILANCIO - PARTE USCITA ANNO 2013

Codice Capitolo	DESCRIZIONE		Residui Conservati e Stanzamenti definitivi di Bilancio	Conto del tesoriere	Determinazioni Residui	Impegni	Minori residui o Economie
				Pagamenti	Residui da riportare		
		RS	Residui (A)	Residui (B)	Residui (C)	Residui (D=B+C)	(E=D-A)
		CP	Competenza (F)	Competenza (G)	Competenza (H)	Competenza (I=G+H)	(L=I-F)
		T	Totale (M)	Totale (B)	Residui al 31 Dicembre (C)	Impegni al 31 Dicembre (D=B+C)	
<b>Intervento 7.29 Imposte e tasse</b>							
1.01.02.07	TASSE AUTOMOBILISTICHE	RS	0,00	0,00	0,00	0,00	0,00
7.29		CP	100,00	0,00	0,00	0,00	-100,00
1211 1		T	100,00	0,00	0,00	0,00	-100,00
1.01.02.07	IMPOSTE E TASSE	RS	0,00	0,00	0,00	0,00	0,00
7.29		CP	150,00	6,30	0,00	6,30	-143,70
1240 1		T	150,00	6,30	0,00	6,30	-143,70
1.01.02.07	SPESE CONTRATTUALI A CARICO DEL COMUNE	RS	0,00	0,00	0,00	0,00	0,00
7.29		CP	2.000,00	0,00	0,00	0,00	-2.000,00
1240 2		T	2.000,00	0,00	0,00	0,00	-2.000,00
<b>Totale Intervento 7.29</b>		RS	0,00	0,00	0,00	0,00	0,00
		CP	2.250,00	6,30	0,00	6,30	-2.243,70
		T	2.250,00	6,30	0,00	6,30	-2.243,70
<b>Totale Servizio 2</b>		RS	66.915,74	53.921,63	12.593,26	66.514,89	-400,85
		CP	342.702,97	254.521,39	68.823,31	323.344,70	-19.358,27
		T	409.618,71	308.443,02	81.416,57	389.859,59	-19.759,12
<b>Servizio 3 Gestione economica, finanziaria, programmazione, provveditorato e controllo di gestione</b>							
<b>Intervento 1.20 Personale</b>							
1.01.03.01	PERSONALE	RS	0,00	0,00	0,00	0,00	0,00
1.20		CP	62.446,82	60.920,21	1.500,00	62.420,21	-26,61
1326 1		T	62.446,82	60.920,21	1.500,00	62.420,21	-26,61
<b>Totale Intervento 1.20</b>		RS	0,00	0,00	0,00	0,00	0,00
		CP	62.446,82	60.920,21	1.500,00	62.420,21	-26,61
		T	62.446,82	60.920,21	1.500,00	62.420,21	-26,61
<b>Intervento 1.21 Personale</b>							
1.01.03.01	ONERI CONTRIBUTIVI	RS	0,00	0,00	0,00	0,00	0,00
1.21		CP	16.380,22	15.777,09	600,00	16.377,09	-3,13
1327 1		T	16.380,22	15.777,09	600,00	16.377,09	-3,13
<b>Totale Intervento 1.21</b>		RS	0,00	0,00	0,00	0,00	0,00
		CP	16.380,22	15.777,09	600,00	16.377,09	-3,13
		T	16.380,22	15.777,09	600,00	16.377,09	-3,13
<b>Intervento 2.00 Acquisto di beni di consumo e/o di materie prime</b>							
1.01.03.02	ACQUISTO DI BENI DI CONSUMO E/O DI MATERIE PRIME	RS	213,19	168,19	0,00	168,19	-45,00
2.0		CP	500,00	138,56	350,00	488,56	-11,44
1307 1		T	713,19	306,75	350,00	656,75	-56,44
<b>Totale Intervento 2.00</b>		RS	213,19	168,19	0,00	168,19	-45,00
		CP	500,00	138,56	350,00	488,56	-11,44
		T	713,19	306,75	350,00	656,75	-56,44
<b>Intervento 3.00 Prestazioni di servizi</b>							

# COMUNE DI TELTI

## PROVINCIA DI OLBIA-TEMPIO

### CONTO DEL BILANCIO - PARTE USCITA ANNO 2013

Codice Capitolo	DESCRIZIONE	RS	Residui Conservati e Stanzamenti definitivi di Bilancio	Conto del tesoriere	Determinazioni Residui	Impegni	Minori residui o Economie
			Residui (A)	Pagamenti	Residui da riportare		
			Residui (A)	Residui (B)	Residui (C)	Residui (D=B+C)	(E=D-A)
		CP	Competenza (F)	Competenza (G)	Competenza (H)	Competenza (I=G+H)	(L=I-F)
		T	Totale (M)	Totale (B)	Residui al 31 Dicembre (C)	Impegni al 31 Dicembre (D=B+C)	
1.01.03.03	PRESTAZIONI DI SERVIZI	RS	3.253,97	3.110,33	0,00	3.110,33	-143,64
3.0		CP	7.087,00	2.975,89	467,80	3.443,69	-3.643,31
1308 1		T	10.340,97	6.086,22	467,80	6.554,02	-3.786,95
1.01.03.03	SPESE PER LA FORMAZIONE E LA QUALIFICAZIONE DEL PERSONALE	RS	0,00	0,00	0,00	0,00	0,00
3.0		CP	291,00	291,00	0,00	291,00	0,00
1308 2		T	291,00	291,00	0,00	291,00	0,00
1.01.03.03	MANUTENZIONE E FUNZIONAMENTO SISTEMA INFORMATIVO (UFF. FINANZIARIO)	RS	400,00	400,00	0,00	400,00	0,00
3.0		CP	7.616,00	6.930,26	0,00	6.930,26	-685,74
1308 3		T	8.016,00	7.330,26	0,00	7.330,26	-685,74
1.01.03.03	SPESE SERVIZIO TESORERIA	RS	558,84	558,84	0,00	558,84	0,00
3.0		CP	5.000,00	3.440,51	1.074,98	4.515,49	-484,51
1308 4		T	5.558,84	3.999,35	1.074,98	5.074,33	-484,51
1.01.03.03	ATTUAZIONE PIANO TRIENNALE AZIONI POSITIVE	RS	500,00	0,00	500,00	500,00	0,00
3.0		CP	500,00	0,00	500,00	500,00	0,00
1308 5		T	1.000,00	0,00	1.000,00	1.000,00	0,00
1.01.03.03	MISSIONI	RS	0,00	0,00	0,00	0,00	0,00
3.0		CP	18,65	18,65	0,00	18,65	0,00
1308 6		T	18,65	18,65	0,00	18,65	0,00
1.01.03.03	ACQUISTO BUONI PASTO CARTACEI PER PERSONALE DIPENDENTE	RS	0,00	0,00	0,00	0,00	0,00
3.0		CP	3.000,00	0,00	507,84	507,84	-2.492,16
1308 9		T	3.000,00	0,00	507,84	507,84	-2.492,16
<b>Totale Intervento 3.00</b>		RS	4.712,81	4.069,17	500,00	4.569,17	-143,64
		CP	23.512,65	13.656,31	2.550,62	16.206,93	-7.305,72
		T	28.225,46	17.725,48	3.050,62	20.776,10	-7.449,36
<b>Intervento 7.21 Imposte e tasse</b>							
1.01.03.07	I.R.A.P.	RS	0,00	0,00	0,00	0,00	0,00
7.21		CP	5.048,73	1.475,91	3.572,82	5.048,73	0,00
1333 1		T	5.048,73	1.475,91	3.572,82	5.048,73	0,00
<b>Totale Intervento 7.21</b>		RS	0,00	0,00	0,00	0,00	0,00
		CP	5.048,73	1.475,91	3.572,82	5.048,73	0,00
		T	5.048,73	1.475,91	3.572,82	5.048,73	0,00
<b>Totale Servizio 3</b>		RS	4.926,00	4.237,36	500,00	4.737,36	-188,64
		CP	107.888,42	91.968,08	8.573,44	100.541,52	-7.346,90
		T	112.814,42	96.205,44	9.073,44	105.278,88	-7.535,54
<b>Servizio 4 Gestione delle entrate tributarie e servizi fiscali</b>							
<b>Intervento 1.20 Personale</b>							
1.01.04.01	PERSONALE	RS	0,00	0,00	0,00	0,00	0,00
1.20		CP	23.194,65	23.191,40	0,00	23.191,40	-3,25
1427 1		T	23.194,65	23.191,40	0,00	23.191,40	-3,25

# COMUNE DI TELTI

## PROVINCIA DI OLBIA-TEMPIO

### CONTO DEL BILANCIO - PARTE USCITA ANNO 2013

Codice Capitolo	DESCRIZIONE		Residui Conservati e Stanzamenti definitivi di Bilancio	Conto del tesoriere	Determinazioni Residui	Impegni	Minori residui o Economie
				Pagamenti	Residui da riportare		
		RS	Residui (A)	Residui (B)	Residui (C)	Residui (D=B+C)	(E=D-A)
		CP	Competenza (F)	Competenza (G)	Competenza (H)	Competenza (I=C+H)	(L=I-F)
		T	Totale (M)	Totale (B)	Residui al 31 Dicembre (C)	Impegni al 31 Dicembre (D=B+C)	
<b>Totale Intervento 1.20</b>		RS	0,00	0,00	0,00	0,00	0,00
		CP	23.194,65	23.191,40	0,00	23.191,40	-3,25
		T	23.194,65	23.191,40	0,00	23.191,40	-3,25
<b>Intervento 1.21 Personale</b>							
1.01.04.01	ONERI CONTRIBUTIVI	RS	0,00	0,00	0,00	0,00	0,00
1.21		CP	6.279,85	6.279,85	0,00	6.279,85	0,00
1428 1		T	6.279,85	6.279,85	0,00	6.279,85	0,00
<b>Totale Intervento 1.21</b>		RS	0,00	0,00	0,00	0,00	0,00
		CP	6.279,85	6.279,85	0,00	6.279,85	0,00
		T	6.279,85	6.279,85	0,00	6.279,85	0,00
<b>Intervento 2.00 Acquisto di beni di consumo e/o di materie prime</b>							
1.01.04.02	ACQUISTO DI BENI DI CONSUMO E/O DI MATERIE PRIME	RS	0,00	0,00	0,00	0,00	0,00
2.0		CP	150,00	0,00	135,05	135,05	-14,95
1408 1		T	150,00	0,00	135,05	135,05	-14,95
<b>Totale Intervento 2.00</b>		RS	0,00	0,00	0,00	0,00	0,00
		CP	150,00	0,00	135,05	135,05	-14,95
		T	150,00	0,00	135,05	135,05	-14,95
<b>Intervento 3.00 Prestazioni di servizi</b>							
1.01.04.03	PRESTAZIONI DI SERVIZI	RS	0,00	0,00	0,00	0,00	0,00
3.0		CP	175,00	175,00	0,00	175,00	0,00
1409 1		T	175,00	175,00	0,00	175,00	0,00
1.01.04.03	SPESE PER LA FORMAZIONE E LA QUALIFICAZIONE DEL PERSONALE	RS	0,00	0,00	0,00	0,00	0,00
3.0		CP	87,50	87,50	0,00	87,50	0,00
1409 2		T	87,50	87,50	0,00	87,50	0,00
1.01.04.03	PRESTAZIONI DI SERVIZI PER ATTIVITA' DI ACCERTAMENTO E LIQUIDAZIONE ICI SOCIETA' BBG SRL	RS	35.416,54	7.526,71	27.889,83	35.416,54	0,00
3.0		CP	24.057,00	14.394,60	9.662,40	24.057,00	0,00
1409 4		T	59.473,54	21.921,31	37.552,23	59.473,54	0,00
1.01.04.03	MISSIONI	RS	0,00	0,00	0,00	0,00	0,00
3.0		CP	36,45	36,45	0,00	36,45	0,00
1409 5		T	36,45	36,45	0,00	36,45	0,00
1.01.04.03	CONVENZIONE CON COMANDO PROVINCIALE GUARDIA DI FINANZA	RS	1.000,00	0,00	1.000,00	1.000,00	0,00
3.0		CP	0,00	0,00	0,00	0,00	0,00
1409 7		T	1.000,00	0,00	1.000,00	1.000,00	0,00
1.01.04.03	INCARICO PER ATTIVITA' DI ACCERTAMENTO E LIQUIDAZIONE PRATICHE INGIUNZIONE 2009-2010	RS	11.960,43	803,92	11.156,51	11.960,43	0,00
3.0		CP	0,00	0,00	0,00	0,00	0,00
1409 10		T	11.960,43	803,92	11.156,51	11.960,43	0,00
1.01.04.03	SERVIZIO DI SUPPORTO PER RISCOSSIONE DIRETTA ENTRATE A POSTETRUBUTI SCPA	RS	3.282,01	3.282,01	0,00	3.282,01	0,00
3.0		CP	12.000,00	0,00	12.000,00	12.000,00	0,00
1409 11		T	15.282,01	3.282,01	12.000,00	15.282,01	0,00

# COMUNE DI TELTI

## PROVINCIA DI OLBIA-TEMPIO

### CONTO DEL BILANCIO - PARTE USCITA ANNO 2013

Codice Capitolo	DESCRIZIONE		Residui Conservati e Stanzamenti definitivi di Bilancio	Conto del tesoriere	Determinazioni Residui	Impegni	Minori residui o Economie
			RS	Pagamenti	Residui da riportare		
			Residui (A)	Residui (B)	Residui (C)	Residui (D=B+C)	(E=D-A)
		CP	Competenza (F)	Competenza (G)	Competenza (H)	Competenza (I=G+H)	(L=I-F)
		T	Totale (M)	Totale (B)	Residui al 31 Dicembre (C)	Impegni al 31 Dicembre (D=B+C)	
<b>Totale Intervento 3.00</b>			RS 51.658,98	11.612,64	40.046,34	51.658,98	0,00
			CP 36.355,95	14.693,55	21.662,40	36.355,95	0,00
			T 88.014,93	26.306,19	61.708,74	88.014,93	0,00
<b>Intervento 5.15 Trasferimenti</b>							
1.01.04.05	TRASFERIMENTI IFEL SU INCASSI ICI	RS	210,00	174,75	35,25	210,00	0,00
5.15		CP	210,00	193,00	0,00	193,00	-17,00
1414 1		T	420,00	367,75	35,25	403,00	-17,00
1.01.04.05	TRASFERIMENTO ADD.LE PROV.LE SU TARSU ANNUALITA' 2010-2011	RS	1.427,50	0,00	1.427,50	1.427,50	0,00
5.15		CP	0,00	0,00	0,00	0,00	0,00
1414 2		T	1.427,50	0,00	1.427,50	1.427,50	0,00
1.01.04.05	TRASFERIMENTO ADD.LE PROV.LE SU RUOLO TARSU 2013	RS	21.673,60	0,00	21.673,60	21.673,60	0,00
5.15		CP	8.915,55	0,00	8.915,55	8.915,55	0,00
1414 3		T	30.589,15	0,00	30.589,15	30.589,15	0,00
1.01.04.05	TRASFERIMENTO PER COMPENSAZIONE IMU ALIMENTAZIONE FONDO SOLIDARIETA' COMUNALE	RS	0,00	0,00	0,00	0,00	0,00
5.15		CP	98.178,42	0,00	98.178,42	98.178,42	0,00
1414 4		T	98.178,42	0,00	98.178,42	98.178,42	0,00
<b>Totale Intervento 5.15</b>			RS 23.311,10	174,75	23.136,35	23.311,10	0,00
			CP 107.303,97	193,00	107.093,97	107.286,97	-17,00
			T 130.615,07	367,75	130.230,32	130.598,07	-17,00
<b>Intervento 5.19 Trasferimenti</b>							
1.01.04.05	CONTRIBUTO FAMIGLIE AGEVOLAZIONE TARES	RS	0,00	0,00	0,00	0,00	0,00
5.19		CP	0,00	0,00	0,00	0,00	0,00
1414 5		T	0,00	0,00	0,00	0,00	0,00
<b>Totale Intervento 5.19</b>			RS 0,00	0,00	0,00	0,00	0,00
			CP 0,00	0,00	0,00	0,00	0,00
			T 0,00	0,00	0,00	0,00	0,00
<b>Intervento 7.21 Imposte e tasse</b>							
1.01.04.07	I.R.A.P.	RS	0,00	0,00	0,00	0,00	0,00
7.21		CP	1.971,55	608,57	1.362,98	1.971,55	0,00
1434 1		T	1.971,55	608,57	1.362,98	1.971,55	0,00
<b>Totale Intervento 7.21</b>			RS 0,00	0,00	0,00	0,00	0,00
			CP 1.971,55	608,57	1.362,98	1.971,55	0,00
			T 1.971,55	608,57	1.362,98	1.971,55	0,00
<b>Intervento 8.00 Oneri straordinari della gestione corrente</b>							
1.01.04.08	ONERI STRAORDINARI DELLA GESTIONE CORRENTE	RS	0,00	0,00	0,00	0,00	0,00
8.0		CP	1.000,00	293,00	0,00	293,00	-707,00
1415 1		T	1.000,00	293,00	0,00	293,00	-707,00

# COMUNE DI TELTI

## PROVINCIA DI OLBIA-TEMPIO

### CONTO DEL BILANCIO - PARTE USCITA ANNO 2013

Codice Capitolo	DESCRIZIONE		Residui Conservati e Stanziamenti definitivi di Bilancio	Conto del tesoriere	Determinazioni Residui	Impegni	Minori residui o Economie
			RS	Pagamenti	Residui da riportare		
			Residui (A)	Residui (B)	Residui (C)	Residui (D=B+C)	(E=D-A)
		CP	Competenza (F)	Competenza (G)	Competenza (H)	Competenza (I=G+H)	(L=I-F)
		T	Totale (M)	Totale (B)	Residui al 31 Dicembre (C)	Impegni al 31 Dicembre (D=B+C)	
<b>Totale Intervento 8.00</b>		RS	0,00	0,00	0,00	0,00	0,00
		CP	1.000,00	293,00	0,00	293,00	-707,00
		T	1.000,00	293,00	0,00	293,00	-707,00
<b>Totale Servizio 4</b>		RS	74.970,08	11.787,39	63.182,69	74.970,08	0,00
		CP	176.255,97	45.259,37	130.254,40	175.513,77	-742,20
		T	251.226,05	57.046,76	193.437,09	250.483,85	-742,20
<b>Servizio 5 Gestione dei beni demaniali e patrimoniali</b>							
<b>Intervento 3.00 Prestazioni di servizi</b>							
1.01.05.03	APPALTO MANUTENZIONE IMPIANTI TERMO IDRAULICI	RS	960,13	960,13	0,00	960,13	0,00
3.0		CP	7.781,08	5.440,77	2.340,31	7.781,08	0,00
1510 1		T	8.741,21	6.400,90	2.340,31	8.741,21	0,00
1.01.05.03	UTENZE ELETTRICHE BENI COMUNALI (CONSUMI PROPRI)	RS	8.083,76	7.926,34	0,00	7.926,34	-157,42
3.0		CP	50.351,04	35.521,98	14.829,06	50.351,04	0,00
1510 3		T	58.434,80	43.448,32	14.829,06	58.277,38	-157,42
1.01.05.03	APPALTO MANUTENZIONE ORDINARIA IMPIANTI ELETTRICI EDIFICI PUBBLICI	RS	1.171,86	1.171,86	0,00	1.171,86	0,00
3.0		CP	9.701,84	0,00	4.505,83	4.505,83	-5.196,01
1510 4		T	10.873,70	1.171,86	4.505,83	5.677,69	-5.196,01
<b>Totale Intervento 3.00</b>		RS	10.215,75	10.058,33	0,00	10.058,33	-157,42
		CP	67.833,96	40.962,75	21.675,20	62.637,95	-5.196,01
		T	78.049,71	51.021,08	21.675,20	72.696,28	-5.353,43
<b>Totale Servizio 5</b>		RS	10.215,75	10.058,33	0,00	10.058,33	-157,42
		CP	67.833,96	40.962,75	21.675,20	62.637,95	-5.196,01
		T	78.049,71	51.021,08	21.675,20	72.696,28	-5.353,43
<b>Servizio 6 Ufficio tecnico</b>							
<b>Intervento 1.20 Personale</b>							
1.01.06.01	PERSONALE	RS	0,00	0,00	0,00	0,00	0,00
1.20		CP	49.214,07	49.188,90	0,00	49.188,90	-25,17
1629 1		T	49.214,07	49.188,90	0,00	49.188,90	-25,17
<b>Totale Intervento 1.20</b>		RS	0,00	0,00	0,00	0,00	0,00
		CP	49.214,07	49.188,90	0,00	49.188,90	-25,17
		T	49.214,07	49.188,90	0,00	49.188,90	-25,17
<b>Intervento 1.21 Personale</b>							
1.01.06.01	ONERI CONTRIBUTIVI	RS	0,00	0,00	0,00	0,00	0,00
1.21		CP	13.882,74	13.882,74	0,00	13.882,74	0,00
1630 1		T	13.882,74	13.882,74	0,00	13.882,74	0,00
<b>Totale Intervento 1.21</b>		RS	0,00	0,00	0,00	0,00	0,00
		CP	13.882,74	13.882,74	0,00	13.882,74	0,00
		T	13.882,74	13.882,74	0,00	13.882,74	0,00
<b>Intervento 2.00 Acquisto di beni di consumo e/o di materie prime</b>							

# COMUNE DI TELTI

## PROVINCIA DI OLBIA-TEMPIO

### CONTO DEL BILANCIO - PARTE USCITA ANNO 2013

Codice Capitolo	DESCRIZIONE	RS	Residui Conservati e Stanziamenti definitivi di Bilancio	Conto del tesoriere	Determinazioni Residui	Impegni	Minori residui o Economie
			(A)	Pagamenti	Residui da riportare		
				Residui (B)	Residui (C)		
				Competenza (F)	Competenza (G)		
T	Totale (M)	Totale (B)	Residui al 31 Dicembre (C)	Impegni al 31 Dicembre (D=B+C)	(E=D-A)	(L=I-F)	
1.01.06.02	ACQUISTO DI BENI DI CONSUMO E/O DI MATERIE PRIME	RS	283,14	283,14	0,00	283,14	0,00
2.0		CP	800,00	0,00	780,30	780,30	-19,70
1610 1		T	1.083,14	283,14	780,30	1.063,44	-19,70
1.01.06.02	CANCELLERIA E STAMPATI	RS	419,39	282,03	137,36	419,39	0,00
2.0		CP	590,00	0,00	0,00	0,00	-590,00
1610 2		T	1.009,39	282,03	137,36	419,39	-590,00
<b>Totale Intervento 2.00</b>		RS	702,53	565,17	137,36	702,53	0,00
		CP	1.390,00	0,00	780,30	780,30	-609,70
		T	2.092,53	565,17	917,66	1.482,83	-609,70
<b>Intervento 3.00 Prestazioni di servizi</b>							
1.01.06.03	PRESTAZIONI DI SERVIZI	RS	440,75	157,30	283,45	440,75	0,00
3.0		CP	800,00	512,97	0,00	512,97	-287,03
1611 1		T	1.240,75	670,27	283,45	953,72	-287,03
1.01.06.03	SPESE PER LA FORMAZIONE E LA QUALIFICAZIONE DEL PERSONALE	RS	0,00	0,00	0,00	0,00	0,00
3.0		CP	62,92	62,92	0,00	62,92	0,00
1611 2		T	62,92	62,92	0,00	62,92	0,00
1.01.06.03	INCARICHI PROFESSIONALI ESTERNI	RS	22.063,68	9.130,31	12.932,64	22.062,95	-0,73
3.0		CP	33.500,00	19.786,89	11.539,70	31.326,59	-2.173,41
1611 6		T	55.563,68	28.917,20	24.472,34	53.389,54	-2.174,14
1.01.06.03	MISSIONI	RS	0,00	0,00	0,00	0,00	0,00
3.0		CP	56,35	8,00	0,00	8,00	-48,35
1611 8		T	56,35	8,00	0,00	8,00	-48,35
1.01.06.03	MANUTENZIONE FOTOCOPIATORE UFFICIO TECNICO	RS	0,00	0,00	0,00	0,00	0,00
3.0		CP	260,00	0,00	260,00	260,00	0,00
1611 10		T	260,00	0,00	260,00	260,00	0,00
1.01.06.03	CONVEGNO BIOEDILIZIA	RS	2.000,00	0,00	2.000,00	2.000,00	0,00
3.0		CP	0,00	0,00	0,00	0,00	0,00
1611 11		T	2.000,00	0,00	2.000,00	2.000,00	0,00
1.01.06.03	SPESE PER VISITE MEDICHE PIANO DELLA SICUREZZA	RS	0,00	0,00	0,00	0,00	0,00
3.0		CP	1.600,00	0,00	972,93	972,93	-627,07
1611 12		T	1.600,00	0,00	972,93	972,93	-627,07
1.01.06.03	SERVIZIO DI PREVENZIONE E PROTEZIONE AI SENSI DEL D.LGS 626/94 E SUCC. MODIFICHE	RS	1.322,58	1.322,58	0,00	1.322,58	0,00
3.0		CP	5.290,32	3.967,74	1.322,58	5.290,32	0,00
1611 14		T	6.612,90	5.290,32	1.322,58	6.612,90	0,00
1.01.06.03	SPESE COLLAUDO STRUTTURA MODULARE	RS	0,00	0,00	0,00	0,00	0,00
3.0		CP	2.000,00	0,00	0,00	0,00	-2.000,00
1611 15		T	2.000,00	0,00	0,00	0,00	-2.000,00
1.01.06.03	RICARICA ESTINTORI PER EDIFICI COMUNALI	RS	0,00	0,00	0,00	0,00	0,00
3.0		CP	2.429,58	1.245,25	0,00	1.245,25	-1.184,33
1611 16		T	2.429,58	1.245,25	0,00	1.245,25	-1.184,33

# COMUNE DI TELTI

## PROVINCIA DI OLBIA-TEMPIO

### CONTO DEL BILANCIO - PARTE USCITA ANNO 2013

Codice Capitolo	DESCRIZIONE		Residui Conservati e Stanzamenti definitivi di Bilancio	Conto del tesoriere	Determinazioni Residui	Impegni	Minori residui o Economie
				Pagamenti	Residui da riportare		
			RS	Residui (A)	Residui (B)	Residui (C)	Residui (D=B+C)
CP	Competenza (F)	Competenza (G)	Competenza (H)	Competenza (I=G+H)	(L=I-F)		
T	Totale (M)	Totale (B)	Residui al 31 Dicembre (C)	Impegni al 31 Dicembre (D=B+C)			
<b>Totale Intervento 3.00</b>		RS	25.827,01	10.610,19	15.216,09	25.826,28	-0,73
		CP	45.999,17	25.583,77	14.095,21	39.678,98	-6.320,19
		T	71.826,18	36.193,96	29.311,30	65.505,26	-6.320,92
<b>Intervento 7.21 Imposte e tasse</b>							
1.01.06.07	I.R.A.P.	RS	8,42	8,42	0,00	8,42	0,00
7.21		CP	4.183,20	1.300,93	2.882,27	4.183,20	0,00
1636 1		T	4.191,62	1.309,35	2.882,27	4.191,62	0,00
<b>Totale Intervento 7.21</b>		RS	8,42	8,42	0,00	8,42	0,00
		CP	4.183,20	1.300,93	2.882,27	4.183,20	0,00
		T	4.191,62	1.309,35	2.882,27	4.191,62	0,00
<b>Totale Servizio 6</b>		RS	26.537,96	11.183,78	15.353,45	26.537,23	-0,73
		CP	114.669,18	89.956,34	17.757,78	107.714,12	-6.955,06
		T	141.207,14	101.140,12	33.111,23	134.251,35	-6.955,79
<b>Servizio 7 Anagrafe, stato civile, elettorale, leva e servizio statistico</b>							
<b>Intervento 1.20 Personale</b>							
1.01.07.01	PERSONALE	RS	0,00	0,00	0,00	0,00	0,00
1.20		CP	46.896,95	46.883,97	0,00	46.883,97	-12,98
1730 1		T	46.896,95	46.883,97	0,00	46.883,97	-12,98
<b>Totale Intervento 1.20</b>		RS	0,00	0,00	0,00	0,00	0,00
		CP	46.896,95	46.883,97	0,00	46.883,97	-12,98
		T	46.896,95	46.883,97	0,00	46.883,97	-12,98
<b>Intervento 1.21 Personale</b>							
1.01.07.01	ONERI CONTRIBUTIVI	RS	0,00	0,00	0,00	0,00	0,00
1.21		CP	12.859,98	12.670,89	0,00	12.670,89	-189,09
1731 1		T	12.859,98	12.670,89	0,00	12.670,89	-189,09
<b>Totale Intervento 1.21</b>		RS	0,00	0,00	0,00	0,00	0,00
		CP	12.859,98	12.670,89	0,00	12.670,89	-189,09
		T	12.859,98	12.670,89	0,00	12.670,89	-189,09
<b>Intervento 2.00 Acquisto di beni di consumo e/o di materie prime</b>							
1.01.07.02	ACQUISTO DI BENI DI CONSUMO E/O DI MATERIE PRIME	RS	0,00	0,00	0,00	0,00	0,00
2.0		CP	1.525,20	1.062,18	231,80	1.293,98	-231,22
1711 1		T	1.525,20	1.062,18	231,80	1.293,98	-231,22
<b>Totale Intervento 2.00</b>		RS	0,00	0,00	0,00	0,00	0,00
		CP	1.525,20	1.062,18	231,80	1.293,98	-231,22
		T	1.525,20	1.062,18	231,80	1.293,98	-231,22
<b>Intervento 3.00 Prestazioni di servizi</b>							
1.01.07.03	PRESTAZIONI DI SERVIZI	RS	0,00	0,00	0,00	0,00	0,00
3.0		CP	300,00	220,00	0,00	220,00	-80,00
1712 1		T	300,00	220,00	0,00	220,00	-80,00



# COMUNE DI TELTI

## PROVINCIA DI OLBIA-TEMPIO

### CONTO DEL BILANCIO - PARTE USCITA ANNO 2013

Codice Capitolo	DESCRIZIONE		Residui Conservati e Stanzamenti definitivi di Bilancio	Conto del tesoriere	Determinazioni Residui	Impegni	Minori residui o Economie
			RS	Pagamenti	Residui da riportare		
			Residui (A)	Residui (B)	Residui (C)	Residui (D=B+C)	(E=D-A)
		CP	Competenza (F)	Competenza (G)	Competenza (H)	Competenza (I=G+H)	(L=I-F)
		T	Totale (M)	Totale (B)	Residui al 31 Dicembre (C)	Impegni al 31 Dicembre (D=B+C)	
1.01.07.03		RS	0,00	0,00	0,00	0,00	0,00
3.0	MISSIONI	CP	23,63	20,00	0,00	20,00	-3,63
1712 4		T	23,63	20,00	0,00	20,00	-3,63
<b>Totale Intervento 3.00</b>		RS	0,00	0,00	0,00	0,00	0,00
		CP	323,63	240,00	0,00	240,00	-83,63
		T	323,63	240,00	0,00	240,00	-83,63
<b>Intervento 5.04 Trasferimenti</b>							
1.01.07.05	RIPARTO SPESE FUNZIONAMENTO C.E.M.	RS	1.478,04	1.478,04	0,00	1.478,04	0,00
5.4		CP	1.478,04	196,82	1.281,22	1.478,04	0,00
1718 1		T	2.956,08	1.674,86	1.281,22	2.956,08	0,00
<b>Totale Intervento 5.04</b>		RS	1.478,04	1.478,04	0,00	1.478,04	0,00
		CP	1.478,04	196,82	1.281,22	1.478,04	0,00
		T	2.956,08	1.674,86	1.281,22	2.956,08	0,00
<b>Intervento 7.21 Imposte e tasse</b>							
1.01.07.07	I.R.A.P.	RS	1,42	1,42	0,00	1,42	0,00
7.21		CP	3.986,24	1.229,73	2.756,51	3.986,24	0,00
1737 1		T	3.987,66	1.231,15	2.756,51	3.987,66	0,00
<b>Totale Intervento 7.21</b>		RS	1,42	1,42	0,00	1,42	0,00
		CP	3.986,24	1.229,73	2.756,51	3.986,24	0,00
		T	3.987,66	1.231,15	2.756,51	3.987,66	0,00
<b>Totale Servizio 7</b>		RS	1.479,46	1.479,46	0,00	1.479,46	0,00
		CP	67.070,04	62.283,59	4.269,53	66.553,12	-516,92
		T	68.549,50	63.763,05	4.269,53	68.032,58	-516,92
<b>Servizio 8 Altri servizi generali</b>							
<b>Intervento 10.00 Fondo svalutazione crediti</b>							
1.01.08.10	FONDO SVALUTAZIONE CREDITI (CALCOLO IMU)	RS	0,00	0,00	0,00	0,00	0,00
10.0		CP	43.175,00	0,00	0,00	0,00	-43.175,00
1821 2		T	43.175,00	0,00	0,00	0,00	-43.175,00
1.01.08.10	FONDO SVALUTAZIONE CREDITI (TITOLO I - III ENTRATA)	RS	0,00	0,00	0,00	0,00	0,00
10.0		CP	16.009,60	0,00	0,00	0,00	-16.009,60
1821 3		T	16.009,60	0,00	0,00	0,00	-16.009,60
1.01.08.10	FONDO SVALUTAZIONE CREDITI TARES	RS	0,00	0,00	0,00	0,00	0,00
10.0		CP	1.270,60	0,00	0,00	0,00	-1.270,60
1821 4		T	1.270,60	0,00	0,00	0,00	-1.270,60
<b>Totale Intervento 10.00</b>		RS	0,00	0,00	0,00	0,00	0,00
		CP	60.455,20	0,00	0,00	0,00	-60.455,20
		T	60.455,20	0,00	0,00	0,00	-60.455,20
<b>Intervento 11.00 Fondo di riserva</b>							

# COMUNE DI TELTI

## PROVINCIA DI OLBIA-TEMPIO

### CONTO DEL BILANCIO - PARTE USCITA ANNO 2013

Codice Capitolo	DESCRIZIONE	RS	Residui Conservati e Stanziamenti definitivi di Bilancio	Conto del tesoriere	Determinazioni Residui	Impegni	Minori residui o Economie
			Residui (A)	Pagamenti	Residui da riportare		
			Residui (A)	Residui (B)	Residui (C)	Residui (D=B+C)	(E=D-A)
		CP	Competenza (F)	Competenza (G)	Competenza (H)	Competenza (I=G+H)	(L=I-F)
		T	Totale (M)	Totale (B)	Residui al 31 Dicembre (C)	Impegni al 31 Dicembre (D=B+C)	
1.01.08.11	FONDO DI RISERVA	RS	0,00	0,00	0,00	0,00	0,00
11.0		CP	9.472,78	0,00	0,00	0,00	-9.472,78
1821 1		T	9.472,78	0,00	0,00	0,00	-9.472,78
<b>Totale Intervento 11.00</b>		RS	0,00	0,00	0,00	0,00	0,00
		CP	9.472,78	0,00	0,00	0,00	-9.472,78
		T	9.472,78	0,00	0,00	0,00	-9.472,78
<b>Totale Servizio 8</b>		RS	0,00	0,00	0,00	0,00	0,00
		CP	69.927,98	0,00	0,00	0,00	-69.927,98
		T	69.927,98	0,00	0,00	0,00	-69.927,98
<b>Totale Funzione 1</b>		RS	204.405,24	99.991,57	103.243,20	203.234,77	-1.170,47
		CP	1.023.572,43	626.762,87	265.123,31	891.886,18	-131.686,25
		T	1.227.977,67	726.754,44	368.366,51	1.095.120,95	-132.856,72
<b>Funzione 3 FUNZIONI DI POLIZIA LOCALE</b>							
<b>Servizio 1 Polizia municipale</b>							
<b>Intervento 2.00 Acquisto di beni di consumo e/o di materie prime</b>							
1.03.01.02	ACQUISTO DI BENI DI CONSUMO E/O DI MATERIE PRIME	RS	0,00	0,00	0,00	0,00	0,00
2.0		CP	700,00	107,53	0,00	107,53	-592,47
3107 1		T	700,00	107,53	0,00	107,53	-592,47
1.03.01.02	ACQUISTO VESTIARIO (INTROITI VIOLAZIONE C.D.S.)	RS	580,50	0,00	580,50	580,50	0,00
2.0		CP	1.000,00	0,00	866,65	866,65	-133,35
3107 2		T	1.580,50	0,00	1.447,15	1.447,15	-133,35
<b>Totale Intervento 2.00</b>		RS	580,50	0,00	580,50	580,50	0,00
		CP	1.700,00	107,53	866,65	974,18	-725,82
		T	2.280,50	107,53	1.447,15	1.554,68	-725,82
<b>Intervento 3.00 Prestazioni di servizi</b>							
1.03.01.03	PRESTAZIONI DI SERVIZI	RS	0,00	0,00	0,00	0,00	0,00
3.0		CP	210,00	38,00	0,00	38,00	-172,00
3108 1		T	210,00	38,00	0,00	38,00	-172,00
1.03.01.03	SPESE PER LA FORMAZIONE E LA QUALIFICAZIONE DEL PERSONALE	RS	0,00	0,00	0,00	0,00	0,00
3.0		CP	67,50	67,50	0,00	67,50	0,00
3108 2		T	67,50	67,50	0,00	67,50	0,00
1.03.01.03	COLLABORAZIONE PER SERVIZIO DI VIGILANZA	RS	3.276,23	3.276,23	0,00	3.276,23	0,00
3.0		CP	3.044,40	1.766,86	1.277,54	3.044,40	0,00
3108 3		T	6.320,63	5.043,09	1.277,54	6.320,63	0,00
1.03.01.03	MISSIONI	RS	0,00	0,00	0,00	0,00	0,00
3.0		CP	12,50	6,55	0,00	6,55	-5,95
3108 4		T	12,50	6,55	0,00	6,55	-5,95

# COMUNE DI TELTI

## PROVINCIA DI OLBIA-TEMPIO

### CONTO DEL BILANCIO - PARTE USCITA ANNO 2013

Codice Capitolo	DESCRIZIONE		Residui Conservati e Stanzamenti definitivi di Bilancio	Conto del tesoriere	Determinazioni Residui	Impegni	Minori residui o Economie
			RS	Pagamenti	Residui da riportare		
			Residui (A)	Residui (B)	Residui (C)	Residui (D=B+C)	(E=D-A)
			Competenza (F)	Competenza (G)	Competenza (H)	Competenza (I=G+H)	(L=I-F)
			Totale (M)	Totale (B)	Residui al 31 Dicembre (C)	Impegni al 31 Dicembre (D=B+C)	
<b>Totale Intervento 3.00</b>			RS 3.276,23	3.276,23	0,00	3.276,23	0,00
			CP 3.334,40	1.878,91	1.277,54	3.156,45	-177,95
			T 6.610,63	5.155,14	1.277,54	6.432,68	-177,95
<b>Intervento 5.19 Trasferimenti</b>							
1.03.01.05	ONERI STRAORDINARI - LOTTA AL RANDAGISMO	RS	0,00	0,00	0,00	0,00	0,00
5.19		CP	6.000,00	0,00	5.877,30	5.877,30	-122,70
3130 1		T	6.000,00	0,00	5.877,30	5.877,30	-122,70
<b>Totale Intervento 5.19</b>			RS 0,00	0,00	0,00	0,00	0,00
			CP 6.000,00	0,00	5.877,30	5.877,30	-122,70
			T 6.000,00	0,00	5.877,30	5.877,30	-122,70
<b>Totale Servizio 1</b>			RS 3.856,73	3.276,23	580,50	3.856,73	0,00
			CP 11.034,40	1.986,44	8.021,49	10.007,93	-1.026,47
			T 14.891,13	5.262,67	8.601,99	13.864,66	-1.026,47
<b>Servizio 3 Polizia amministrativa</b>							
<b>Intervento 1.20 Personale</b>							
1.03.03.01	PERSONALE	RS	0,00	0,00	0,00	0,00	0,00
1.20		CP	22.741,72	22.690,64	0,00	22.690,64	-51,08
3328 1		T	22.741,72	22.690,64	0,00	22.690,64	-51,08
<b>Totale Intervento 1.20</b>			RS 0,00	0,00	0,00	0,00	0,00
			CP 22.741,72	22.690,64	0,00	22.690,64	-51,08
			T 22.741,72	22.690,64	0,00	22.690,64	-51,08
<b>Intervento 1.21 Personale</b>							
1.03.03.01	ONERI CONTRIBUTIVI	RS	0,00	0,00	0,00	0,00	0,00
1.21		CP	6.477,17	6.424,29	0,00	6.424,29	-52,88
3329 1		T	6.477,17	6.424,29	0,00	6.424,29	-52,88
<b>Totale Intervento 1.21</b>			RS 0,00	0,00	0,00	0,00	0,00
			CP 6.477,17	6.424,29	0,00	6.424,29	-52,88
			T 6.477,17	6.424,29	0,00	6.424,29	-52,88
<b>Intervento 2.00 Acquisto di beni di consumo e/o di materie prime</b>							
1.03.03.02	ACQUISTO DI BENI DI CONSUMO E/O DI MATERIE PRIME	RS	0,00	0,00	0,00	0,00	0,00
2.0		CP	100,00	46,36	0,00	46,36	-53,64
3309 1		T	100,00	46,36	0,00	46,36	-53,64
<b>Totale Intervento 2.00</b>			RS 0,00	0,00	0,00	0,00	0,00
			CP 100,00	46,36	0,00	46,36	-53,64
			T 100,00	46,36	0,00	46,36	-53,64
<b>Intervento 3.00 Prestazioni di servizi</b>							
1.03.03.03	PRESTAZIONI DI SERVIZI	RS	0,00	0,00	0,00	0,00	0,00
3.0		CP	150,00	0,00	0,00	0,00	-150,00
3310 1		T	150,00	0,00	0,00	0,00	-150,00

# COMUNE DI TELTI

## PROVINCIA DI OLBIA-TEMPIO

### CONTO DEL BILANCIO - PARTE USCITA ANNO 2013

Codice Capitolo	DESCRIZIONE		Residui Conservati e Stanziamenti definitivi di Bilancio	Conto del tesoriere	Determinazioni Residui	Impegni	Minori residui o Economie
				Pagamenti	Residui da riportare		
			RS	Residui (A)	Residui (B)	Residui (C)	Residui (D=B+C)
CP	Competenza (F)	Competenza (G)	Competenza (H)	Competenza (I=C+H)	(L=I-F)		
T	Totale (M)	Totale (B)	Residui al 31 Dicembre (C)	Impegni al 31 Dicembre (D=B+C)			
1.03.03.03	SPESE PER LA FORMAZIONE E LA QUALIFICAZIONE DEL PERSONALE	RS	0,00	0,00	0,00	0,00	0,00
3.0		CP	200,50	200,50	0,00	200,50	0,00
3310 2		T	200,50	200,50	0,00	200,50	0,00
1.03.03.03	FUNZIONI TRASFERITE D.LVO 112/98 ANNO 2008 - POLIZIA AMM.VA	RS	77,34	0,00	77,34	77,34	0,00
3.0		CP	0,00	0,00	0,00	0,00	0,00
3310 4		T	77,34	0,00	77,34	77,34	0,00
1.03.03.03	FUNZIONI TRASFERITE D.LVO 112/98 - ANNO 2011 - POLIZIA AMM.VA	RS	232,02	0,00	232,02	232,02	0,00
3.0		CP	0,00	0,00	0,00	0,00	0,00
3310 5		T	232,02	0,00	232,02	232,02	0,00
1.03.03.03	QUOTA PRESTAZIONI SERVIZI SPORTELLI ATTIVITA' PRODUTTIVE	RS	0,00	0,00	0,00	0,00	0,00
3.0		CP	1.200,00	0,00	1.200,00	1.200,00	0,00
3310 6		T	1.200,00	0,00	1.200,00	1.200,00	0,00
1.03.03.03	SPESE COMMISSIONE DI VIGILANZA PUBBLICI SPETTACOLI	RS	0,00	0,00	0,00	0,00	0,00
3.0		CP	400,00	0,00	0,00	0,00	-400,00
3310 7		T	400,00	0,00	0,00	0,00	-400,00
<b>Totale Intervento 3.00</b>		RS	309,36	0,00	309,36	309,36	0,00
		CP	1.950,50	200,50	1.200,00	1.400,50	-550,00
		T	2.259,86	200,50	1.509,36	1.709,86	-550,00
<b>Intervento 7.21 Imposte e tasse</b>							
1.03.03.07	I.R.A.P.	RS	0,00	0,00	0,00	0,00	0,00
7.21		CP	1.933,05	583,81	1.349,24	1.933,05	0,00
3335 1		T	1.933,05	583,81	1.349,24	1.933,05	0,00
<b>Totale Intervento 7.21</b>		RS	0,00	0,00	0,00	0,00	0,00
		CP	1.933,05	583,81	1.349,24	1.933,05	0,00
		T	1.933,05	583,81	1.349,24	1.933,05	0,00
<b>Totale Servizio 3</b>		RS	309,36	0,00	309,36	309,36	0,00
		CP	33.202,44	29.945,60	2.549,24	32.494,84	-707,60
		T	33.511,80	29.945,60	2.858,60	32.804,20	-707,60
<b>Totale Funzione 3</b>		RS	4.166,09	3.276,23	889,86	4.166,09	0,00
		CP	44.236,84	31.932,04	10.570,73	42.502,77	-1.734,07
		T	48.402,93	35.208,27	11.460,59	46.668,86	-1.734,07
<b>Funzione 4 FUNZIONI DI ISTRUZIONE PUBBLICA</b>							
<b>Servizio 1 Scuola materna</b>							
<b>Intervento 2.00 Acquisto di beni di consumo e/o di materie prime</b>							
1.04.01.02	ACQUISTO DI BENI DI CONSUMO E/O DI MATERIE PRIME	RS	149,33	149,33	0,00	149,33	0,00
2.0		CP	650,00	400,00	0,00	400,00	-250,00
4108 1		T	799,33	549,33	0,00	549,33	-250,00

**COMUNE DI TELTI**  
**PROVINCIA DI OLBIA-TEMPIO**

**CONTO DEL BILANCIO - PARTE USCITA ANNO 2013**

Codice Capitolo	DESCRIZIONE		Residui Conservati e Stanziamenti definitivi di Bilancio	Conto del tesoriere	Determinazioni Residui	Impegni	Minori residui o Economie
				Pagamenti	Residui da riportare		
		RS	Residui (A)	Residui (B)	Residui (C)	Residui (D=B+C)	(E=D-A)
		CP	Competenza (F)	Competenza (G)	Competenza (H)	Competenza (I=G+H)	(L=I-F)
		T	Totale (M)	Totale (B)	Residui al 31 Dicembre (C)	Impegni al 31 Dicembre (D=B+C)	
1.04.01.02	COMBUSTIBILE PER RISCALDAMENTO	RS	3.833,94	3.833,35	0,00	3.833,35	-0,59
2.0		CP	10.000,00	3.748,54	6.249,44	9.997,98	-2,02
4108 2		T	13.833,94	7.581,89	6.249,44	13.831,33	-2,61
1.04.01.02	BENI DI CONSUMO PER MANUTENZIONI	RS	0,00	0,00	0,00	0,00	0,00
2.0		CP	250,00	0,00	250,00	250,00	0,00
4108 3		T	250,00	0,00	250,00	250,00	0,00
<b>Totale Intervento 2.00</b>		RS	3.983,27	3.982,68	0,00	3.982,68	-0,59
		CP	10.900,00	4.148,54	6.499,44	10.647,98	-252,02
		T	14.883,27	8.131,22	6.499,44	14.630,66	-252,61
<b>Intervento 3.00 Prestazioni di servizi</b>							
1.04.01.03	PRESTAZIONI DI SERVIZI	RS	0,00	0,00	0,00	0,00	0,00
3.0		CP	500,00	37,63	0,00	37,63	-462,37
4109 1		T	500,00	37,63	0,00	37,63	-462,37
1.04.01.03	SPESE TELEFONICHE	RS	0,00	0,00	0,00	0,00	0,00
3.0		CP	400,00	400,00	0,00	400,00	0,00
4109 3		T	400,00	400,00	0,00	400,00	0,00
<b>Totale Intervento 3.00</b>		RS	0,00	0,00	0,00	0,00	0,00
		CP	900,00	437,63	0,00	437,63	-462,37
		T	900,00	437,63	0,00	437,63	-462,37
<b>Totale Servizio 1</b>		RS	3.983,27	3.982,68	0,00	3.982,68	-0,59
		CP	11.800,00	4.586,17	6.499,44	11.085,61	-714,39
		T	15.783,27	8.568,85	6.499,44	15.068,29	-714,98
<b>Servizio 2 Istruzione elementare</b>							
<b>Intervento 2.00 Acquisto di beni di consumo e/o di materie prime</b>							
1.04.02.02	ACQUISTO DI BENI DI CONSUMO E/O DI MATERIE PRIME	RS	81,76	81,76	0,00	81,76	0,00
2.0		CP	2.450,00	704,72	784,30	1.489,02	-960,98
4209 1		T	2.531,76	786,48	784,30	1.570,78	-960,98
1.04.02.02	COMBUSTIBILE PER RISCALDAMENTO	RS	2.333,76	2.333,76	0,00	2.333,76	0,00
2.0		CP	10.000,00	3.748,54	6.250,25	9.998,79	-1,21
4209 2		T	12.333,76	6.082,30	6.250,25	12.332,55	-1,21
1.04.02.02	BENI DI CONSUMO PER MANUTENZIONI	RS	118,91	118,91	0,00	118,91	0,00
2.0		CP	250,00	0,00	110,20	110,20	-139,80
4209 3		T	368,91	118,91	110,20	229,11	-139,80
<b>Totale Intervento 2.00</b>		RS	2.534,43	2.534,43	0,00	2.534,43	0,00
		CP	12.700,00	4.453,26	7.144,75	11.598,01	-1.101,99
		T	15.234,43	6.987,69	7.144,75	14.132,44	-1.101,99
<b>Intervento 3.00 Prestazioni di servizi</b>							

# COMUNE DI TELTI

## PROVINCIA DI OLBIA-TEMPIO

### CONTO DEL BILANCIO - PARTE USCITA ANNO 2013

Codice Capitolo	DESCRIZIONE	RS CP T	Residui Conservati e Stanzamenti definitivi di Bilancio	Conto del tesoriere	Determinazioni Residui	Impegni	Minori residui o Economie
			(A)	Pagamenti	Residui da riportare		
				Residui (B)	Residui (C)		
				Competenza (F)	Competenza (G)		
Totale (M)	Totale (B)	Residui al 31 Dicembre (C)	Impegni al 31 Dicembre (D=B+C)				
1.04.02.03	PRESTAZIONI DI SERVIZI	RS	0,00	0,00	0,00	0,00	0,00
3.0		CP	250,00	45,16	0,00	45,16	-204,84
4210 1		T	250,00	45,16	0,00	45,16	-204,84
1.04.02.03	MANUTENZIONI SCUOLA ELEMENTARE	RS	0,00	0,00	0,00	0,00	0,00
3.0		CP	700,00	427,00	158,60	585,60	-114,40
4210 2		T	700,00	427,00	158,60	585,60	-114,40
1.04.02.03	SPESE TELEFONICHE	RS	0,00	0,00	0,00	0,00	0,00
3.0		CP	900,00	900,00	0,00	900,00	0,00
4210 3		T	900,00	900,00	0,00	900,00	0,00
1.04.02.03	GESTIONE SOFTWARE ZETA SCHOOL	RS	0,00	0,00	0,00	0,00	0,00
3.0		CP	2.000,00	1.999,99	0,00	1.999,99	-0,01
4210 6		T	2.000,00	1.999,99	0,00	1.999,99	-0,01
<b>Totale Intervento 3.00</b>		RS	0,00	0,00	0,00	0,00	0,00
		CP	3.850,00	3.372,15	158,60	3.530,75	-319,25
		T	3.850,00	3.372,15	158,60	3.530,75	-319,25
<b>Totale Servizio 2</b>		RS	2.534,43	2.534,43	0,00	2.534,43	0,00
		CP	16.550,00	7.825,41	7.303,35	15.128,76	-1.421,24
		T	19.084,43	10.359,84	7.303,35	17.663,19	-1.421,24
<b>Servizio 3 Istruzione media</b>							
<b>Intervento 2.00 Acquisto di beni di consumo e/o di materie prime</b>							
1.04.03.02	ACQUISTO DI BENI DI CONSUMO E/O DI MATERIE PRIME	RS	336,00	336,00	0,00	336,00	0,00
2.0		CP	600,00	200,00	0,00	200,00	-400,00
4310 1		T	936,00	536,00	0,00	536,00	-400,00
1.04.03.02	COMBUSTIBILE PER RISCALDAMENTO	RS	2.902,31	2.901,89	0,00	2.901,89	-0,42
2.0		CP	10.500,00	4.873,85	5.625,04	10.498,89	-1,11
4310 2		T	13.402,31	7.775,74	5.625,04	13.400,78	-1,53
<b>Totale Intervento 2.00</b>		RS	3.238,31	3.237,89	0,00	3.237,89	-0,42
		CP	11.100,00	5.073,85	5.625,04	10.698,89	-401,11
		T	14.338,31	8.311,74	5.625,04	13.936,78	-401,53
<b>Intervento 3.00 Prestazioni di servizi</b>							
1.04.03.03	FUNZIONI TRASFERITE D.LVO 112/98 ANNO 2011 - ISTRUZIONE SCOLASTICA	RS	2.300,88	766,96	1.533,92	2.300,88	0,00
3.0		CP	0,00	0,00	0,00	0,00	0,00
4109 7		T	2.300,88	766,96	1.533,92	2.300,88	0,00
1.04.03.03	FUNZIONI TRASFERITE D.LVO 112/98 - ANNO 2008 - PUBBLICA ISTRUZIONE	RS	766,96	682,62	84,34	766,96	0,00
3.0		CP	0,00	0,00	0,00	0,00	0,00
4109 8		T	766,96	682,62	84,34	766,96	0,00
1.04.03.03	PRESTAZIONI DI SERVIZI	RS	0,00	0,00	0,00	0,00	0,00
3.0		CP	300,00	82,79	0,00	82,79	-217,21
4311 1		T	300,00	82,79	0,00	82,79	-217,21

**COMUNE DI TELTI**  
**PROVINCIA DI OLBIA-TEMPIO**

**CONTO DEL BILANCIO - PARTE USCITA ANNO 2013**

Codice Capitolo	DESCRIZIONE		Residui Conservati e Stanzamenti definitivi di Bilancio	Conto del tesoriere	Determinazioni Residui	Impegni	Minori residui o Economie											
			RS	Residui (A)	Pagamenti			Residui (B)	Residui da riportare	Residui (C)	Residui (D=B+C)	(E=D-A)						
													CP	Competenza (F)	Competenza (G)	Competenza (H)	Competenza (I=G+H)	(L=I-F)
1.04.03.03	SPESE TELEFONICHE	RS	30,92	30,92	0,00	30,92	0,00											
3.0		CP	1.075,50	1.075,50	0,00	1.075,50	0,00											
4311 3		T	1.106,42	1.106,42	0,00	1.106,42	0,00											
1.04.03.03	MANUTENZIONI SCUOLA MEDIA	RS	0,00	0,00	0,00	0,00	0,00											
3.0		CP	750,00	0,00	750,00	750,00	0,00											
4311 6		T	750,00	0,00	750,00	750,00	0,00											
1.04.03.03	MANUTENZIONE ASCENSORE SCUOLA MEDIA	RS	511,55	511,55	0,00	511,55	0,00											
3.0		CP	1.000,00	0,00	1.000,00	1.000,00	0,00											
4311 7		T	1.511,55	511,55	1.000,00	1.511,55	0,00											
<b>Totale Intervento 3.00</b>		RS	3.610,31	1.992,05	1.618,26	3.610,31	0,00											
		CP	3.125,50	1.158,29	1.750,00	2.908,29	-217,21											
		T	6.735,81	3.150,34	3.368,26	6.518,60	-217,21											
<b>Intervento 6.01 Interessi passivi ed oneri finanziari diversi</b>																		
1.04.03.06	INTERESSI PASSIVI ED ONERI FINANZ. DIVERSI	RS	0,00	0,00	0,00	0,00	0,00											
6.1		CP	9.837,42	9.837,42	0,00	9.837,42	0,00											
4314 1		T	9.837,42	9.837,42	0,00	9.837,42	0,00											
<b>Totale Intervento 6.01</b>		RS	0,00	0,00	0,00	0,00	0,00											
		CP	9.837,42	9.837,42	0,00	9.837,42	0,00											
		T	9.837,42	9.837,42	0,00	9.837,42	0,00											
<b>Totale Servizio 3</b>		RS	6.848,62	5.229,94	1.618,26	6.848,20	-0,42											
		CP	24.062,92	16.069,56	7.375,04	23.444,60	-618,32											
		T	30.911,54	21.299,50	8.993,30	30.292,80	-618,74											
<b>Servizio 5 Assistenza scolastica, trasporto, refezione ed altri servizi</b>																		
<b>Intervento 2.00 Acquisto di beni di consumo e/o di materie prime</b>																		
1.04.05.02	ACQUISTO DI BENI DI CONSUMO E/O DI MATERIE PRIME	RS	1.384,00	1.384,00	0,00	1.384,00	0,00											
2.0		CP	1.866,00	5,50	0,00	5,50	-1.860,50											
4512 1		T	3.250,00	1.389,50	0,00	1.389,50	-1.860,50											
1.04.05.02	CARBURANTI E LUBRIFICANTI	RS	431,40	431,40	0,00	431,40	0,00											
2.0		CP	5.354,60	4.168,60	563,83	4.732,43	-622,17											
4512 2		T	5.786,00	4.600,00	563,83	5.163,83	-622,17											
1.04.05.02	ACQUISTO LIBRI DI TESTO SCUOLA ELEMENTARE	RS	0,00	0,00	0,00	0,00	0,00											
2.0		CP	2.642,17	2.617,87	24,30	2.642,17	0,00											
4512 3		T	2.642,17	2.617,87	24,30	2.642,17	0,00											
<b>Totale Intervento 2.00</b>		RS	1.815,40	1.815,40	0,00	1.815,40	0,00											
		CP	9.862,77	6.791,97	588,13	7.380,10	-2.482,67											
		T	11.678,17	8.607,37	588,13	9.195,50	-2.482,67											
<b>Intervento 3.00 Prestazioni di servizi</b>																		

# COMUNE DI TELTI

## PROVINCIA DI OLBIA-TEMPIO

### CONTO DEL BILANCIO - PARTE USCITA ANNO 2013

Codice Capitolo	DESCRIZIONE	RS	Residui Conservati e Stanzamenti definitivi di Bilancio	Conto del tesoriere	Determinazioni Residui	Impegni	Minori residui o Economie
			(A)	(B)	Residui da riportare		
					Competenza (F)	Competenza (G)	Competenza (H)
			Totale (M)	Totale (B)	Residui al 31 Dicembre (C)	Impegni al 31 Dicembre (D=B+C)	(L=I-F)
1.04.05.03		RS	551,03	0,00	551,03	551,03	0,00
3.0	PRESTAZIONI DI SERVIZI	CP	4.000,00	3.333,83	0,00	3.333,83	-666,17
4513 1		T	4.551,03	3.333,83	551,03	3.884,86	-666,17
1.04.05.03		RS	16.110,87	16.110,87	0,00	16.110,87	0,00
3.0	APPALTO SERVIZIO MENSA SCOLASTICA	CP	100.000,00	86.921,43	12.084,31	99.005,74	-994,26
4513 2		T	116.110,87	103.032,30	12.084,31	115.116,61	-994,26
1.04.05.03		RS	0,00	0,00	0,00	0,00	0,00
3.0	PREMI DI ASSICURAZIONE SCUOLABUS	CP	2.550,00	1.868,84	0,00	1.868,84	-681,16
4513 3		T	2.550,00	1.868,84	0,00	1.868,84	-681,16
1.04.05.03		RS	0,00	0,00	0,00	0,00	0,00
3.0	SERVIZIO MENSA ESTATE INSIEME 2012	CP	8.916,60	6.457,19	0,00	6.457,19	-2.459,41
4513 4		T	8.916,60	6.457,19	0,00	6.457,19	-2.459,41
1.04.05.03		RS	1.516,19	1.363,12	0,00	1.363,12	-153,07
3.0	SERVIZIO TRASPORTO ALUNNI CON SCUOLABUS	CP	20.000,00	15.391,60	1.778,70	17.170,30	-2.829,70
4513 5		T	21.516,19	16.754,72	1.778,70	18.533,42	-2.982,77
<b>Totale Intervento 3.00</b>		RS	18.178,09	17.473,99	551,03	18.025,02	-153,07
		CP	135.466,60	113.972,89	13.863,01	127.835,90	-7.630,70
		T	153.644,69	131.446,88	14.414,04	145.860,92	-7.783,77
<b>Intervento 5.15 Trasferimenti</b>							
1.04.05.05		RS	0,00	0,00	0,00	0,00	0,00
5.15	TRASFERIMENTI AD ALTRI ENTI DEL SET TORE PUBBLICO	CP	8.264,00	0,00	8.264,00	8.264,00	0,00
4530 2		T	8.264,00	0,00	8.264,00	8.264,00	0,00
1.04.05.05		RS	2.000,00	0,00	2.000,00	2.000,00	0,00
5.15	CONTRIBUTO PER PARTECIPAZIONE BANDO STATALE " SOLE A SCUOLA"	CP	0,00	0,00	0,00	0,00	0,00
4530 4		T	2.000,00	0,00	2.000,00	2.000,00	0,00
<b>Totale Intervento 5.15</b>		RS	2.000,00	0,00	2.000,00	2.000,00	0,00
		CP	8.264,00	0,00	8.264,00	8.264,00	0,00
		T	10.264,00	0,00	10.264,00	10.264,00	0,00
<b>Intervento 5.19 Trasferimenti</b>							
1.04.05.05		RS	13.945,00	13.945,00	0,00	13.945,00	0,00
5.19	BORSE DI STUDIO E RIMBORSO SPESE VIAGGIO ANNO SCOLASTICO 2012/2013	CP	13.945,00	0,00	13.945,00	13.945,00	0,00
4515 1		T	27.890,00	13.945,00	13.945,00	27.890,00	0,00
1.04.05.05		RS	51,80	51,80	0,00	51,80	0,00
5.19	FORNITURA GRATUITA LIBRI SCUOLA DELL'OBBLIGO E SUPERIORE	CP	1.898,56	0,00	1.898,56	1.898,56	0,00
4534 1		T	1.950,36	51,80	1.898,56	1.950,36	0,00
1.04.05.05		RS	2.785,32	2.785,32	0,00	2.785,32	0,00
5.19	EROGAZIONE BORSE DI STUDIO ALUNNI SCUOLE ELEMENTARI, MEDIE E SUP.	CP	1.619,91	0,00	1.619,91	1.619,91	0,00
4534 2		T	4.405,23	2.785,32	1.619,91	4.405,23	0,00



**COMUNE DI TELTI**  
**PROVINCIA DI OLBIA-TEMPIO**

**CONTO DEL BILANCIO - PARTE USCITA ANNO 2013**

Codice Capitolo	DESCRIZIONE		Residui Conservati e Stanzamenti definitivi di Bilancio	Conto del tesoriere	Determinazioni Residui	Impegni	Minori residui o Economie			
			RS	Pagamenti	Residui da riportare					
								Residui (A)	Residui (B)	Residui (C)
								Competenza (F)	Competenza (G)	Competenza (H)
T	Totale (M)	Totale (B)	Residui al 31 Dicembre (C)	Impegni al 31 Dicembre (D=B+C)						
1.04.05.05	EROGAZIONE BORSE DI STUDIO CONTRIBUTO REGIONALE L.R. 2/2007	RS	4.599,91	0,00	0,00	0,00	-4.599,91			
5.19		CP	0,00	0,00	0,00	0,00	0,00			
4534 3		T	4.599,91	0,00	0,00	0,00	-4.599,91			
1.04.05.05	CONTRIBUTO REGIONALE FORNITURA LIBRI DI TESTO 2012/2013	RS	3.453,74	3.453,74	0,00	3.453,74	0,00			
5.19		CP	0,00	0,00	0,00	0,00	0,00			
4534 5		T	3.453,74	3.453,74	0,00	3.453,74	0,00			
<b>Totale Intervento 5.19</b>		RS	24.835,77	20.235,86	0,00	20.235,86	-4.599,91			
		CP	17.463,47	0,00	17.463,47	17.463,47	0,00			
		T	42.299,24	20.235,86	17.463,47	37.699,33	-4.599,91			
<b>Intervento 7.29 Imposte e tasse</b>										
1.04.05.07	TASSE AUTOMOBILISTICHE	RS	0,00	0,00	0,00	0,00	0,00			
7.29		CP	480,00	237,07	0,00	237,07	-242,93			
4517 1		T	480,00	237,07	0,00	237,07	-242,93			
<b>Totale Intervento 7.29</b>		RS	0,00	0,00	0,00	0,00	0,00			
		CP	480,00	237,07	0,00	237,07	-242,93			
		T	480,00	237,07	0,00	237,07	-242,93			
<b>Totale Servizio 5</b>		RS	46.829,26	39.525,25	2.551,03	42.076,28	-4.752,98			
		CP	171.536,84	121.001,93	40.178,61	161.180,54	-10.356,30			
		T	218.366,10	160.527,18	42.729,64	203.256,82	-15.109,28			
<b>Totale Funzione 4</b>		RS	60.195,58	51.272,30	4.169,29	55.441,59	-4.753,99			
		CP	223.949,76	149.483,07	61.356,44	210.839,51	-13.110,25			
		T	284.145,34	200.755,37	65.525,73	266.281,10	-17.864,24			
<b>Funzione 5 FUNZIONI RELATIVE ALLA CULTURA E AI BENI CULTURALI</b>										
<b>Servizio 1 Biblioteche, musei e pinacoteche</b>										
<b>Intervento 1.20 Personale</b>										
1.05.01.01	PERSONALE	RS	0,00	0,00	0,00	0,00	0,00			
1.20		CP	22.894,65	22.880,92	0,00	22.880,92	-13,73			
5128 1		T	22.894,65	22.880,92	0,00	22.880,92	-13,73			
<b>Totale Intervento 1.20</b>		RS	0,00	0,00	0,00	0,00	0,00			
		CP	22.894,65	22.880,92	0,00	22.880,92	-13,73			
		T	22.894,65	22.880,92	0,00	22.880,92	-13,73			
<b>Intervento 1.21 Personale</b>										
1.05.01.01	ONERI CONTRIBUTIVI	RS	0,00	0,00	0,00	0,00	0,00			
1.21		CP	6.206,95	6.206,95	0,00	6.206,95	0,00			
5129 1		T	6.206,95	6.206,95	0,00	6.206,95	0,00			
<b>Totale Intervento 1.21</b>		RS	0,00	0,00	0,00	0,00	0,00			
		CP	6.206,95	6.206,95	0,00	6.206,95	0,00			
		T	6.206,95	6.206,95	0,00	6.206,95	0,00			
<b>Intervento 2.00 Acquisto di beni di consumo e/o di materie prime</b>										

# COMUNE DI TELTI

## PROVINCIA DI OLBIA-TEMPIO

### CONTO DEL BILANCIO - PARTE USCITA ANNO 2013

Codice Capitolo	DESCRIZIONE		Residui Conservati e Stanzamenti definitivi di Bilancio	Conto del tesoriere	Determinazioni Residui	Impegni	Minori residui o Economie
				Pagamenti	Residui da riportare		
			RS	Residui (A)	Residui (B)		
CP	Competenza (F)	Competenza (G)	Competenza (H)	Competenza (I=G+H)	(L=I-F)		
T	Totale (M)	Totale (B)	Residui al 31 Dicembre (C)	Impegni al 31 Dicembre (D=B+C)			
1.05.01.02	ACQUISTO DI BENI DI CONSUMO E/O DI MATERIE PRIME (RAS BIBLIOTECA)	RS	886,26	886,26	0,00	886,26	0,00
2.0		CP	1.766,98	858,70	908,28	1.766,98	0,00
5109 1		T	2.653,24	1.744,96	908,28	2.653,24	0,00
<b>Totale Intervento 2.00</b>		RS	886,26	886,26	0,00	886,26	0,00
		CP	1.766,98	858,70	908,28	1.766,98	0,00
		T	2.653,24	1.744,96	908,28	2.653,24	0,00
<b>Intervento 7.21 Imposte e tasse</b>							
1.05.01.07	I.R.A.P.	RS	0,00	0,00	0,00	0,00	0,00
7.21		CP	1.946,05	598,93	1.347,12	1.946,05	0,00
5135 1		T	1.946,05	598,93	1.347,12	1.946,05	0,00
<b>Totale Intervento 7.21</b>		RS	0,00	0,00	0,00	0,00	0,00
		CP	1.946,05	598,93	1.347,12	1.946,05	0,00
		T	1.946,05	598,93	1.347,12	1.946,05	0,00
<b>Totale Servizio 1</b>		RS	886,26	886,26	0,00	886,26	0,00
		CP	32.814,63	30.545,50	2.255,40	32.800,90	-13,73
		T	33.700,89	31.431,76	2.255,40	33.687,16	-13,73
<b>Servizio 2 Teatri, attivita' culturali e servizi diversi nel settore culturale</b>							
<b>Intervento 2.00 Acquisto di beni di consumo e/o di materie prime</b>							
1.05.02.02	SPESE DI RAPPRESENTANZA PER PROMOZIONE CULTURALE	RS	200,00	0,00	200,00	200,00	0,00
2.0		CP	1.612,80	1.137,58	475,22	1.612,80	0,00
5210 3		T	1.812,80	1.137,58	675,22	1.812,80	0,00
<b>Totale Intervento 2.00</b>		RS	200,00	0,00	200,00	200,00	0,00
		CP	1.612,80	1.137,58	475,22	1.612,80	0,00
		T	1.812,80	1.137,58	675,22	1.812,80	0,00
<b>Intervento 5.04 Trasferimenti</b>							
1.05.02.05	TRASFERIMENTO FONDI COMUNE CAPOFILA SCUOLA CIVICA DI MUSICA	RS	0,00	0,00	0,00	0,00	0,00
5.4		CP	2.000,00	0,00	720,00	720,00	-1.280,00
5232 8		T	2.000,00	0,00	720,00	720,00	-1.280,00
<b>Totale Intervento 5.04</b>		RS	0,00	0,00	0,00	0,00	0,00
		CP	2.000,00	0,00	720,00	720,00	-1.280,00
		T	2.000,00	0,00	720,00	720,00	-1.280,00
<b>Intervento 5.19 Trasferimenti</b>							
1.05.02.05	TRASFERIMENTI ASSOCIAZIONI VARIE PER FIERA DEL MIRTO E ALTRE MANIFESTAZIONI CULTURALI	RS	0,00	0,00	0,00	0,00	0,00
5.19		CP	16.400,00	16.400,00	0,00	16.400,00	0,00
5232 2		T	16.400,00	16.400,00	0,00	16.400,00	0,00
1.05.02.05	TRASFERIMENTO ALLA PRO-LOCO PER ORGANIZZAZIONE EVENTI CULTURALI	RS	880,00	880,00	0,00	880,00	0,00
5.19		CP	0,00	0,00	0,00	0,00	0,00
5232 3		T	880,00	880,00	0,00	880,00	0,00

**COMUNE DI TELTI**  
**PROVINCIA DI OLBIA-TEMPIO**

**CONTO DEL BILANCIO - PARTE USCITA ANNO 2013**

Codice Capitolo	DESCRIZIONE		Residui Conservati e Stanzamenti definitivi di Bilancio	Conto del tesoriere	Determinazioni Residui	Impegni	Minori residui o Economie
				Pagamenti	Residui da riportare		
			RS	Residui (A)	Residui (B)		
		CP	Competenza (F)	Competenza (G)	Competenza (H)	Competenza (I=G+H)	(L=I-F)
		T	Totale (M)	Totale (B)	Residui al 31 Dicembre (C)	Impegni al 31 Dicembre (D=B+C)	
1.05.02.05		RS	0,00	0,00	0,00	0,00	0,00
5.19	TRASFERIMENTO AI COMITATI FESTE	CP	1.800,00	1.600,00	0,00	1.600,00	-200,00
5232 4		T	1.800,00	1.600,00	0,00	1.600,00	-200,00
1.05.02.05		RS	0,00	0,00	0,00	0,00	0,00
5.19	TRASFERIMENTI ASSOCIAZIONI VARIE PER ESTATE TELTESE 2011	CP	11.788,30	11.676,52	0,00	11.676,52	-111,78
5232 5		T	11.788,30	11.676,52	0,00	11.676,52	-111,78
<b>Totale Intervento 5.19</b>		RS	880,00	880,00	0,00	880,00	0,00
		CP	29.988,30	29.676,52	0,00	29.676,52	-311,78
		T	30.868,30	30.556,52	0,00	30.556,52	-311,78
<b>Totale Servizio 2</b>		RS	1.080,00	880,00	200,00	1.080,00	0,00
		CP	33.601,10	30.814,10	1.195,22	32.009,32	-1.591,78
		T	34.681,10	31.694,10	1.395,22	33.089,32	-1.591,78
<b>Totale Funzione 5</b>		RS	1.966,26	1.766,26	200,00	1.966,26	0,00
		CP	66.415,73	61.359,60	3.450,62	64.810,22	-1.605,51
		T	68.381,99	63.125,86	3.650,62	66.776,48	-1.605,51
<b>Funzione 6</b>	<b>FUNZIONI NEL SETTORE SPORTIVO E RICREATIVO</b>						
<b>Servizio 2</b>	<b>Stadio comunale, palazzo dello sport e altri impianti</b>						
<b>Intervento 2.00</b>	<b>Acquisto di beni di consumo e/o di materie prime</b>						
1.06.02.02		RS	0,00	0,00	0,00	0,00	0,00
2.0	ACQUISTO DI BENI DI CONSUMO E/O DI MATERIE PRIME	CP	220,00	0,00	0,00	0,00	-220,00
6211 1		T	220,00	0,00	0,00	0,00	-220,00
1.06.02.02		RS	2.168,52	2.167,65	0,00	2.167,65	-0,87
2.0	COMBUSTIBILE PER RISCALDAMENTO	CP	7.000,00	2.949,07	4.049,19	6.998,26	-1,74
6211 2		T	9.168,52	5.116,72	4.049,19	9.165,91	-2,61
1.06.02.02		RS	0,00	0,00	0,00	0,00	0,00
2.0	BENI DI CONSUMO PER MANUTENZIONI	CP	2.878,00	120,00	2.686,44	2.806,44	-71,56
6211 3		T	2.878,00	120,00	2.686,44	2.806,44	-71,56
<b>Totale Intervento 2.00</b>		RS	2.168,52	2.167,65	0,00	2.167,65	-0,87
		CP	10.098,00	3.069,07	6.735,63	9.804,70	-293,30
		T	12.266,52	5.236,72	6.735,63	11.972,35	-294,17
<b>Intervento 3.00</b>	<b>Prestazioni di servizi</b>						
1.06.02.03		RS	0,00	0,00	0,00	0,00	0,00
3.0	APPALTO MANUTENZIONE ORDINARIA IMPIANTI ELETTRICI EDIFICI SPORTIVI	CP	2.048,16	2.048,16	0,00	2.048,16	0,00
6212 3		T	2.048,16	2.048,16	0,00	2.048,16	0,00
1.06.02.03		RS	892,93	892,93	0,00	892,93	0,00
3.0	APPALTO PULIZIA E CUSTODIA	CP	6.500,00	4.282,13	1.096,78	5.378,91	-1.121,09
6212 4		T	7.392,93	5.175,06	1.096,78	6.271,84	-1.121,09

**COMUNE DI TELTI**  
**PROVINCIA DI OLBIA-TEMPIO**

**CONTO DEL BILANCIO - PARTE USCITA ANNO 2013**

Codice Capitolo	DESCRIZIONE	RS CP T	Residui Conservati e Stanzamenti definitivi di Bilancio	Conto del tesoriere	Determinazioni Residui	Impegni	Minori residui o Economie
			(A)	Pagamenti	Residui da riportare		
				(B)	Residui (C)		
			Competenza (F)	Competenza (G)	Competenza (H)	Competenza (I=G+H)	(E=D-A)
			Totale (M)	Totale (B)	Residui al 31 Dicembre (C)	Impegni al 31 Dicembre (D=B+C)	(L=I-F)
1.06.02.03	MANUTENZIONI CAMPO SPORTIVO	RS	701,80	0,00	701,80	701,80	0,00
3.0		CP	2.300,00	871,20	0,00	871,20	-1.428,80
6212 5		T	3.001,80	871,20	701,80	1.573,00	-1.428,80
<b>Totale Intervento 3.00</b>		RS	1.594,73	892,93	701,80	1.594,73	0,00
		CP	10.848,16	7.201,49	1.096,78	8.298,27	-2.549,89
		T	12.442,89	8.094,42	1.798,58	9.893,00	-2.549,89
<b>Intervento 6.01 Interessi passivi ed oneri finanziari diversi</b>							
1.06.02.06	INTERESSI PASSIVI ED ONERI FINANZ. DIVERSI	RS	0,00	0,00	0,00	0,00	0,00
6.1		CP	4.218,35	4.218,35	0,00	4.218,35	0,00
6215 1		T	4.218,35	4.218,35	0,00	4.218,35	0,00
<b>Totale Intervento 6.01</b>		RS	0,00	0,00	0,00	0,00	0,00
		CP	4.218,35	4.218,35	0,00	4.218,35	0,00
		T	4.218,35	4.218,35	0,00	4.218,35	0,00
<b>Totale Servizio 2</b>		RS	3.763,25	3.060,58	701,80	3.762,38	-0,87
		CP	25.164,51	14.488,91	7.832,41	22.321,32	-2.843,19
		T	28.927,76	17.549,49	8.534,21	26.083,70	-2.844,06
<b>Servizio 3 Manifestazioni diverse nel settore sportivo e ricreativo</b>							
<b>Intervento 2.00 Acquisto di beni di consumo e/o di materie prime</b>							
1.06.03.02	ACQUISTO DI TROFEI PER PATROCINIO MANIFESTAZIONI SPORTIVE	RS	0,00	0,00	0,00	0,00	0,00
2.0		CP	300,00	75,00	0,00	75,00	-225,00
6312 1		T	300,00	75,00	0,00	75,00	-225,00
<b>Totale Intervento 2.00</b>		RS	0,00	0,00	0,00	0,00	0,00
		CP	300,00	75,00	0,00	75,00	-225,00
		T	300,00	75,00	0,00	75,00	-225,00
<b>Intervento 5.19 Trasferimenti</b>							
1.06.03.05	CONTRIBUTO ALLE SOCIETA' SPORTIVE L.R. 25/93	RS	0,00	0,00	0,00	0,00	0,00
5.19		CP	4.719,76	4.719,76	0,00	4.719,76	0,00
6334 1		T	4.719,76	4.719,76	0,00	4.719,76	0,00
<b>Totale Intervento 5.19</b>		RS	0,00	0,00	0,00	0,00	0,00
		CP	4.719,76	4.719,76	0,00	4.719,76	0,00
		T	4.719,76	4.719,76	0,00	4.719,76	0,00
<b>Totale Servizio 3</b>		RS	0,00	0,00	0,00	0,00	0,00
		CP	5.019,76	4.794,76	0,00	4.794,76	-225,00
		T	5.019,76	4.794,76	0,00	4.794,76	-225,00
<b>Totale Funzione 6</b>		RS	3.763,25	3.060,58	701,80	3.762,38	-0,87
		CP	30.184,27	19.283,67	7.832,41	27.116,08	-3.068,19
		T	33.947,52	22.344,25	8.534,21	30.878,46	-3.069,06
<b>Funzione 7 FUNZIONI NEL CAMPO TURISTICO</b>							
<b>Servizio 1 Servizi turistici</b>							

**COMUNE DI TELTI**  
**PROVINCIA DI OLBIA-TEMPIO**

**CONTO DEL BILANCIO - PARTE USCITA ANNO 2013**

Codice Capitolo	DESCRIZIONE		Residui Conservati e Stanziamenti definitivi di Bilancio	Conto del tesoriere	Determinazioni Residui	Impegni	Minori residui o Economie	
			RS	Residui (A)	Pagamenti			Residui da riportare
					Residui (B)			Residui (C)
CP	Totale (M)	Totale (B)	Residui al 31 Dicembre (C)	Impegni al 31 Dicembre (D=B+C)				
T								
<b>Intervento 5.19 Trasferimenti</b>								
1.07.01.05	QUOTA CONTRIBUTO LIQUIDAZIONE STL GALLURA COSTA SMERALDA	RS	1.233,25	1.233,25	0,00	1.233,25	0,00	
5.19		CP	0,00	0,00	0,00	0,00	0,00	
8110 1		T	1.233,25	1.233,25	0,00	1.233,25	0,00	
<b>Totale Intervento 5.19</b>		RS	1.233,25	1.233,25	0,00	1.233,25	0,00	
		CP	0,00	0,00	0,00	0,00	0,00	
		T	1.233,25	1.233,25	0,00	1.233,25	0,00	
<b>Totale Servizio 1</b>		RS	1.233,25	1.233,25	0,00	1.233,25	0,00	
		CP	0,00	0,00	0,00	0,00	0,00	
		T	1.233,25	1.233,25	0,00	1.233,25	0,00	
<b>Totale Funzione 7</b>		RS	1.233,25	1.233,25	0,00	1.233,25	0,00	
		CP	0,00	0,00	0,00	0,00	0,00	
		T	1.233,25	1.233,25	0,00	1.233,25	0,00	
<b>Funzione 8 FUNZIONI NEL CAMPO DELLA VIABILITA' E DEI TRASPORTI</b>								
<b>Servizio 1 Viabilita' , circolazione stradale e servizi connessi</b>								
<b>Intervento 2.00 Acquisto di beni di consumo e/o di materie prime</b>								
1.08.01.02	ACQUISTO DI BENI DI CONSUMO E/O DI MATERIE PRIME	RS	0,00	0,00	0,00	0,00	0,00	
2.0		CP	500,00	0,00	0,00	0,00	-500,00	
8112 1		T	500,00	0,00	0,00	0,00	-500,00	
1.08.01.02	ACQUISTO SABBIONE PER STRADE STERRATE	RS	10.000,00	9.999,44	0,00	9.999,44	-0,56	
2.0		CP	10.000,00	3.789,37	0,00	3.789,37	-6.210,63	
8112 2		T	20.000,00	13.788,81	0,00	13.788,81	-6.211,19	
<b>Totale Intervento 2.00</b>		RS	10.000,00	9.999,44	0,00	9.999,44	-0,56	
		CP	10.500,00	3.789,37	0,00	3.789,37	-6.710,63	
		T	20.500,00	13.788,81	0,00	13.788,81	-6.711,19	
<b>Intervento 3.00 Prestazioni di servizi</b>								
1.08.01.03	PRESTAZIONI DI SERVIZI	RS	0,00	0,00	0,00	0,00	0,00	
3.0		CP	4.363,79	4.189,74	0,00	4.189,74	-174,05	
8113 1		T	4.363,79	4.189,74	0,00	4.189,74	-174,05	
1.08.01.03	CANONI ATTRAVERSAMENTI ANAS	RS	0,00	0,00	0,00	0,00	0,00	
3.0		CP	8.334,37	5.261,82	3.072,55	8.334,37	0,00	
8113 2		T	8.334,37	5.261,82	3.072,55	8.334,37	0,00	
1.08.01.03	NOLO MOTOGREDER PER STRADE RURALI	RS	10.000,00	9.922,00	78,00	10.000,00	0,00	
3.0		CP	10.000,00	6.344,00	0,00	6.344,00	-3.656,00	
8113 3		T	20.000,00	16.266,00	78,00	16.344,00	-3.656,00	
1.08.01.03	DECESPUGLIAMENTO STRADE COMUNALI	RS	10.000,00	10.000,00	0,00	10.000,00	0,00	
3.0		CP	11.028,50	1.821,70	0,00	1.821,70	-9.206,80	
8113 4		T	21.028,50	11.821,70	0,00	11.821,70	-9.206,80	

**COMUNE DI TELTI**  
**PROVINCIA DI OLBIA-TEMPIO**

**CONTO DEL BILANCIO - PARTE USCITA ANNO 2013**

Codice Capitolo	DESCRIZIONE		Residui Conservati e Stanzamenti definitivi di Bilancio	Conto del tesoriere	Determinazioni Residui	Impegni	Minori residui o Economie
				Pagamenti	Residui da riportare		
			RS	Residui (A)	Residui (B)		
		CP	Competenza (F)	Competenza (G)	Competenza (H)	Competenza (I=G+H)	(L=I-F)
		T	Totale (M)	Totale (B)	Residui al 31 Dicembre (C)	Impegni al 31 Dicembre (D=B+C)	
1.08.01.03		RS	0,00	0,00	0,00	0,00	0,00
3.0	MANUTENZIONE ORDINARIA STRADE VICINALI	CP	11.000,00	251,68	0,00	251,68	-10.748,32
8113 5		T	11.000,00	251,68	0,00	251,68	-10.748,32
<b>Totale Intervento 3.00</b>		RS	20.000,00	19.922,00	78,00	20.000,00	0,00
		CP	44.726,66	17.868,94	3.072,55	20.941,49	-23.785,17
		T	64.726,66	37.790,94	3.150,55	40.941,49	-23.785,17
<b>Intervento 6.01 Interessi passivi ed oneri finanziari diversi</b>							
1.08.01.06		RS	0,00	0,00	0,00	0,00	0,00
6.1	INTERESSI PASSIVI ED ONERI FINANZ. DIVERSI	CP	367,13	367,13	0,00	367,13	0,00
8116 1		T	367,13	367,13	0,00	367,13	0,00
<b>Totale Intervento 6.01</b>		RS	0,00	0,00	0,00	0,00	0,00
		CP	367,13	367,13	0,00	367,13	0,00
		T	367,13	367,13	0,00	367,13	0,00
<b>Totale Servizio 1</b>		RS	30.000,00	29.921,44	78,00	29.999,44	-0,56
		CP	55.593,79	22.025,44	3.072,55	25.097,99	-30.495,80
		T	85.593,79	51.946,88	3.150,55	55.097,43	-30.496,36
<b>Servizio 2 Illuminazione pubblica e servizi connessi</b>							
<b>Intervento 2.00 Acquisto di beni di consumo e/o di materie prime</b>							
1.08.02.02		RS	0,00	0,00	0,00	0,00	0,00
2.0	ACQUISTO DI BENI DI CONSUMO E/O DI MATERIE PRIME	CP	1.600,00	0,00	0,00	0,00	-1.600,00
8213 1		T	1.600,00	0,00	0,00	0,00	-1.600,00
<b>Totale Intervento 2.00</b>		RS	0,00	0,00	0,00	0,00	0,00
		CP	1.600,00	0,00	0,00	0,00	-1.600,00
		T	1.600,00	0,00	0,00	0,00	-1.600,00
<b>Intervento 3.00 Prestazioni di servizi</b>							
1.08.02.03		RS	12.759,15	12.759,15	0,00	12.759,15	0,00
3.0	ACQUISTO ENERGIA ELETTRICA PER ILLUMINAZIONE PUBBLICA	CP	65.935,84	41.396,53	24.539,31	65.935,84	0,00
8214 1		T	78.694,99	54.155,68	24.539,31	78.694,99	0,00
1.08.02.03		RS	4.014,55	4.014,55	0,00	4.014,55	0,00
3.0	APPALTO MANUTENZIONE ORDINARIA ILLUMINAZIONE PUBBLICA	CP	10.000,00	8.106,93	1.893,07	10.000,00	0,00
8214 2		T	14.014,55	12.121,48	1.893,07	14.014,55	0,00
<b>Totale Intervento 3.00</b>		RS	16.773,70	16.773,70	0,00	16.773,70	0,00
		CP	75.935,84	49.503,46	26.432,38	75.935,84	0,00
		T	92.709,54	66.277,16	26.432,38	92.709,54	0,00
<b>Totale Servizio 2</b>		RS	16.773,70	16.773,70	0,00	16.773,70	0,00
		CP	77.535,84	49.503,46	26.432,38	75.935,84	-1.600,00
		T	94.309,54	66.277,16	26.432,38	92.709,54	-1.600,00

**COMUNE DI TELTI**  
**PROVINCIA DI OLBIA-TEMPIO**

**CONTO DEL BILANCIO - PARTE USCITA ANNO 2013**

Codice Capitolo	DESCRIZIONE		Residui Conservati e Stanziamenti definitivi di Bilancio	Conto del tesoriere	Determinazioni Residui	Impegni	Minori residui o Economie	
				Pagamenti	Residui da riportare			
				Residui (A)	Residui (B)			Residui (C)
				Competenza (F)	Competenza (G)			Competenza (H)
T	Totale (M)	Totale (B)	Residui al 31 Dicembre (C)	Impegni al 31 Dicembre (D=B+C)	(E=D-A)	(L=I-F)		
<b>Totale Funzione 8</b>		RS	46.773,70	46.695,14	78,00	46.773,14	-0,56	
		CP	133.129,63	71.528,90	29.504,93	101.033,83	-32.095,80	
		T	179.903,33	118.224,04	29.582,93	147.806,97	-32.096,36	
<b>Funzione 9 FUNZIONI RIGUARDANTI LA GESTIONE DEL TERRITORIO E DELL' AMBIENTE</b>								
<b>Servizio 1 Urbanistica e gestione del territorio</b>								
<b>Intervento 5.04 Trasferimenti</b>								
1.09.01.05	TRASFERIMENTO RISORSE AGGIUNTIVE PER AZIONI IMMATERIALI ART. 9 BANDO POR MISURA 5.1	RS	5.000,00	0,00	5.000,00	5.000,00	0,00	
5.4		CP	0,00	0,00	0,00	0,00	0,00	
9115 3		T	5.000,00	0,00	5.000,00	5.000,00	0,00	
<b>Totale Intervento 5.04</b>		RS	5.000,00	0,00	5.000,00	5.000,00	0,00	
		CP	0,00	0,00	0,00	0,00	0,00	
		T	5.000,00	0,00	5.000,00	5.000,00	0,00	
<b>Intervento 5.15 Trasferimenti</b>								
1.09.01.05	TRASFERIMENTI AMBITO TERRITORIALE OTTIMALE DELLA SARDEGNA ANNO 2011	RS	4.037,99	0,00	4.035,41	4.035,41	-2,58	
5.15		CP	4.037,99	4.037,99	0,00	4.037,99	0,00	
9115 1		T	8.075,98	4.037,99	4.035,41	8.073,40	-2,58	
<b>Totale Intervento 5.15</b>		RS	4.037,99	0,00	4.035,41	4.035,41	-2,58	
		CP	4.037,99	4.037,99	0,00	4.037,99	0,00	
		T	8.075,98	4.037,99	4.035,41	8.073,40	-2,58	
<b>Intervento 5.18 Trasferimenti</b>								
1.09.01.05	CONTRIBUTO PER SPESE GENERALI I&G. GALLURA SPA	RS	11.344,51	11.344,51	0,00	11.344,51	0,00	
5.18		CP	13.296,67	9.222,10	0,00	9.222,10	-4.074,57	
9115 6		T	24.641,18	20.566,61	0,00	20.566,61	-4.074,57	
<b>Totale Intervento 5.18</b>		RS	11.344,51	11.344,51	0,00	11.344,51	0,00	
		CP	13.296,67	9.222,10	0,00	9.222,10	-4.074,57	
		T	24.641,18	20.566,61	0,00	20.566,61	-4.074,57	
<b>Intervento 5.19 Trasferimenti</b>								
1.09.01.05	CONTRIBUTO ABBATTIMENTO E DISTRUZIONE CARCASSE PER FEBBRE CATARRALE LL.RR. 22/2000 - 25/2013	RS	310,50	0,00	310,50	310,50	0,00	
5.19		CP	1.300,00	0,00	0,00	0,00	-1.300,00	
9115 7		T	1.610,50	0,00	310,50	310,50	-1.300,00	
<b>Totale Intervento 5.19</b>		RS	310,50	0,00	310,50	310,50	0,00	
		CP	1.300,00	0,00	0,00	0,00	-1.300,00	
		T	1.610,50	0,00	310,50	310,50	-1.300,00	
<b>Totale Servizio 1</b>		RS	20.693,00	11.344,51	9.345,91	20.690,42	-2,58	
		CP	18.634,66	13.260,09	0,00	13.260,09	-5.374,57	
		T	39.327,66	24.604,60	9.345,91	33.950,51	-5.377,15	
<b>Servizio 3 Servizi di protezione civile</b>								
<b>Intervento 5.19 Trasferimenti</b>								

**COMUNE DI TELTI**  
**PROVINCIA DI OLBIA-TEMPIO**

**CONTO DEL BILANCIO - PARTE USCITA ANNO 2013**

Codice Capitolo	DESCRIZIONE		Residui Conservati e Stanzamenti definitivi di Bilancio	Conto del tesoriere	Determinazioni Residui	Impegni	Minori residui o Economie
				Pagamenti	Residui da riportare		
			RS	Residui (A)	Residui (B)		
		CP	Competenza (F)	Competenza (G)	Competenza (H)	Competenza (I=G+H)	(L=I-F)
		T	Totale (M)	Totale (B)	Residui al 31 Dicembre (C)	Impegni al 31 Dicembre (D=B+C)	
1.09.03.05		RS	0,00	0,00	0,00	0,00	0,00
5.19	TRASFERIMENTI COMPAGNIA BARRACELLARE	CP	3.800,00	3.800,00	0,00	3.800,00	0,00
9318 1		T	3.800,00	3.800,00	0,00	3.800,00	0,00
	<b>Totale Intervento 5.19</b>	RS	0,00	0,00	0,00	0,00	0,00
		CP	3.800,00	3.800,00	0,00	3.800,00	0,00
		T	3.800,00	3.800,00	0,00	3.800,00	0,00
	<b>Totale Servizio 3</b>	RS	0,00	0,00	0,00	0,00	0,00
		CP	3.800,00	3.800,00	0,00	3.800,00	0,00
		T	3.800,00	3.800,00	0,00	3.800,00	0,00
<b>Servizio 4 Servizio idrico integrato</b>							
<b>Intervento 3.00 Prestazioni di servizi</b>							
1.09.04.03		RS	1.415,86	1.415,86	0,00	1.415,86	0,00
3.0	SERVIZIO IDRICO INTEGRATO	CP	12.155,72	9.398,86	2.756,86	12.155,72	0,00
9417 1		T	13.571,58	10.814,72	2.756,86	13.571,58	0,00
	<b>Totale Intervento 3.00</b>	RS	1.415,86	1.415,86	0,00	1.415,86	0,00
		CP	12.155,72	9.398,86	2.756,86	12.155,72	0,00
		T	13.571,58	10.814,72	2.756,86	13.571,58	0,00
<b>Intervento 6.01 Interessi passivi ed oneri finanziari diversi</b>							
1.09.04.06		RS	0,00	0,00	0,00	0,00	0,00
6.1	INTERESSI PASSIVI ED ONERI FINANZ. DIVERSI	CP	3.631,36	3.631,36	0,00	3.631,36	0,00
9420 1		T	3.631,36	3.631,36	0,00	3.631,36	0,00
	<b>Totale Intervento 6.01</b>	RS	0,00	0,00	0,00	0,00	0,00
		CP	3.631,36	3.631,36	0,00	3.631,36	0,00
		T	3.631,36	3.631,36	0,00	3.631,36	0,00
<b>Intervento 8.00 Oneri straordinari della gestione corrente</b>							
1.09.04.08		RS	600,00	0,00	600,00	600,00	0,00
8.0	ONERI STRAORDINARI DELLA GESTIONE C ORRENTE	CP	46.053,57	0,00	46.053,57	46.053,57	0,00
9422 1		T	46.653,57	0,00	46.653,57	46.653,57	0,00
	<b>Totale Intervento 8.00</b>	RS	600,00	0,00	600,00	600,00	0,00
		CP	46.053,57	0,00	46.053,57	46.053,57	0,00
		T	46.653,57	0,00	46.653,57	46.653,57	0,00
	<b>Totale Servizio 4</b>	RS	2.015,86	1.415,86	600,00	2.015,86	0,00
		CP	61.840,65	13.030,22	48.810,43	61.840,65	0,00
		T	63.856,51	14.446,08	49.410,43	63.856,51	0,00
<b>Servizio 5 Servizio smaltimento rifiuti</b>							
<b>Intervento 2.00 Acquisto di beni di consumo e/o di materie prime</b>							
1.09.05.02		RS	0,00	0,00	0,00	0,00	0,00
2.0	ACQUISTO BENI DI CONSUMO PER SERVIZIO DI RACCOLTA R.S.U.	CP	7.000,00	0,00	4.417,62	4.417,62	-2.582,38
9517 1		T	7.000,00	0,00	4.417,62	4.417,62	-2.582,38



**COMUNE DI TELTI**  
**PROVINCIA DI OLBIA-TEMPIO**

**CONTO DEL BILANCIO - PARTE USCITA ANNO 2013**

Codice Capitolo	DESCRIZIONE		Residui Conservati e Stanziamenti definitivi di Bilancio	Conto del tesoriere	Determinazioni Residui	Impegni	Minori residui o Economie
			RS	Pagamenti	Residui da riportare		(E=D-A)
			Residui (A)	Residui (B)	Residui (C)	Residui (D=B+C)	
			Competenza (F)	Competenza (G)	Competenza (H)	Competenza (I=C+H)	(L=I-F)
			Totale (M)	Totale (N)	Residui al 31 Dicembre (C)	Impegni al 31 Dicembre (D=B+C)	
<b>Totale Intervento 2.00</b>			RS 0,00	0,00	0,00	0,00	0,00
			CP 7.000,00	0,00	4.417,62	4.417,62	-2.582,38
			T 7.000,00	0,00	4.417,62	4.417,62	-2.582,38
<b>Intervento 3.00 Prestazioni di servizi</b>							
1.09.05.03	APPALTO SERVIZIO RACCOLTA E TRASPORTO RIFIUTI S.U.	RS	18.949,69	18.934,49	0,00	18.934,49	-15,20
3.0		CP	220.982,56	201.805,18	19.177,38	220.982,56	0,00
9518 1		T	239.932,25	220.739,67	19.177,38	239.917,05	-15,20
1.09.05.03	SPESE SERVIZIO SMALTIMENTO RIFIUTI SOLIDI URBANI	RS	2.096,31	1.002,53	1.093,78	2.096,31	0,00
3.0		CP	2.000,00	828,85	0,00	828,85	-1.171,15
9518 2		T	4.096,31	1.831,38	1.093,78	2.925,16	-1.171,15
<b>Totale Intervento 3.00</b>			RS 21.046,00	19.937,02	1.093,78	21.030,80	-15,20
			CP 222.982,56	202.634,03	19.177,38	221.811,41	-1.171,15
			T 244.028,56	222.571,05	20.271,16	242.842,21	-1.186,35
<b>Totale Servizio 5</b>			RS 21.046,00	19.937,02	1.093,78	21.030,80	-15,20
			CP 229.982,56	202.634,03	23.595,00	226.229,03	-3.753,53
			T 251.028,56	222.571,05	24.688,78	247.259,83	-3.768,73
<b>Servizio 6 Parchi e servizi per la tutela ambientale del verde, altri servizi relativi al territorio e all'ambiente</b>							
<b>Intervento 2.00 Acquisto di beni di consumo e/o di materie prime</b>							
1.09.06.02	ACQUISTO BENI DI CONSUMO E/O MATERIE PRIME	RS	200,00	200,00	0,00	200,00	0,00
2.0		CP	1.000,00	0,00	0,00	0,00	-1.000,00
9518 3		T	1.200,00	200,00	0,00	200,00	-1.000,00
<b>Totale Intervento 2.00</b>			RS 200,00	200,00	0,00	200,00	0,00
			CP 1.000,00	0,00	0,00	0,00	-1.000,00
			T 1.200,00	200,00	0,00	200,00	-1.000,00
<b>Intervento 3.00 Prestazioni di servizi</b>							
1.09.06.03	SPESE BONIFICA DISCARICHE ABUSIVE	RS	0,00	0,00	0,00	0,00	0,00
3.0		CP	5.400,00	400,00	0,00	400,00	-5.000,00
9518 4		T	5.400,00	400,00	0,00	400,00	-5.000,00
1.09.06.03	PRESTAZIONI DI SERVIZI	RS	0,00	0,00	0,00	0,00	0,00
3.0		CP	4.500,00	947,61	188,49	1.136,10	-3.363,90
9619 1		T	4.500,00	947,61	188,49	1.136,10	-3.363,90
1.09.06.03	MANUTENZIONE VERDE PUBBLICO	RS	1.449,71	1.449,71	0,00	1.449,71	0,00
3.0		CP	11.000,00	1.936,68	116,16	2.052,84	-8.947,16
9619 3		T	12.449,71	3.386,39	116,16	3.502,55	-8.947,16
1.09.06.03	PREMI ASSICURATIVI AUTOMEZZI	RS	0,00	0,00	0,00	0,00	0,00
3.0		CP	650,00	650,00	0,00	650,00	0,00
9619 4		T	650,00	650,00	0,00	650,00	0,00

**COMUNE DI TELTI**  
**PROVINCIA DI OLBIA-TEMPIO**

**CONTO DEL BILANCIO - PARTE USCITA ANNO 2013**

Codice Capitolo	DESCRIZIONE		Residui Conservati e Stanzamenti definitivi di Bilancio	Conto del tesoriere	Determinazioni Residui	Impegni	Minori residui o Economie		
			RS	Residui (A)	Pagamenti			Residui da riportare	
					CP			Residui (B)	Residui (C)
								Competenza (F)	Competenza (G)
T	Totale (M)	Totale (B)	Residui al 31 Dicembre (C)	Impegni al 31 Dicembre (D=B+C)	(E=D-A)	(L=I-F)			
<b>Totale Intervento 3.00</b>		RS	1.449,71	1.449,71	0,00	1.449,71	0,00		
		CP	21.550,00	3.934,29	304,65	4.238,94	-17.311,06		
		T	22.999,71	5.384,00	304,65	5.688,65	-17.311,06		
<b>Intervento 5.05 Trasferimenti</b>									
1.09.06.05	TRASFERIMENTI SPORTELLO UNICO PER ATTIVITA' PRODUTTIVE	RS	0,00	0,00	0,00	0,00	0,00		
5.5		CP	0,00	0,00	0,00	0,00	0,00		
9625 3		T	0,00	0,00	0,00	0,00	0,00		
<b>Totale Intervento 5.05</b>		RS	0,00	0,00	0,00	0,00	0,00		
		CP	0,00	0,00	0,00	0,00	0,00		
		T	0,00	0,00	0,00	0,00	0,00		
<b>Intervento 7.29 Imposte e tasse</b>									
1.09.06.07	TASSE AUTOMOBILISTICHE	RS	0,00	0,00	0,00	0,00	0,00		
7.29		CP	100,00	34,24	0,00	34,24	-65,76		
9623 1		T	100,00	34,24	0,00	34,24	-65,76		
<b>Totale Intervento 7.29</b>		RS	0,00	0,00	0,00	0,00	0,00		
		CP	100,00	34,24	0,00	34,24	-65,76		
		T	100,00	34,24	0,00	34,24	-65,76		
<b>Totale Servizio 6</b>		RS	1.649,71	1.649,71	0,00	1.649,71	0,00		
		CP	22.650,00	3.968,53	304,65	4.273,18	-18.376,82		
		T	24.299,71	5.618,24	304,65	5.922,89	-18.376,82		
<b>Totale Funzione 9</b>		RS	45.404,57	34.347,10	11.039,69	45.386,79	-17,78		
		CP	336.907,87	236.692,87	72.710,08	309.402,95	-27.504,92		
		T	382.312,44	271.039,97	83.749,77	354.789,74	-27.522,70		
<b>Funzione 10 FUNZIONI NEL SETTORE SOCIALE</b>									
<b>Servizio 1 Asili nido, servizi per l'infanzia e per i minori</b>									
<b>Intervento 2.00 Acquisto di beni di consumo e/o di materie prime</b>									
1.10.01.02	ACQUISTO COMBUSTIBILE PER RISCALDAMENTO--	RS	2.999,50	2.998,91	0,00	2.998,91	-0,59		
2.0		CP	7.000,00	2.749,28	4.249,76	6.999,04	-0,96		
10117 2		T	9.999,50	5.748,19	4.249,76	9.997,95	-1,55		
<b>Totale Intervento 2.00</b>		RS	2.999,50	2.998,91	0,00	2.998,91	-0,59		
		CP	7.000,00	2.749,28	4.249,76	6.999,04	-0,96		
		T	9.999,50	5.748,19	4.249,76	9.997,95	-1,55		
<b>Intervento 5.15 Trasferimenti</b>									
1.10.01.05	TRASFERIMENTI	RS	576,82	0,00	576,82	576,82	0,00		
5.15		CP	576,82	0,00	0,00	0,00	-576,82		
10117 1		T	1.153,64	0,00	576,82	576,82	-576,82		
<b>Totale Intervento 5.15</b>		RS	576,82	0,00	576,82	576,82	0,00		
		CP	576,82	0,00	0,00	0,00	-576,82		
		T	1.153,64	0,00	576,82	576,82	-576,82		

# COMUNE DI TELTI

## PROVINCIA DI OLBIA-TEMPIO

### CONTO DEL BILANCIO - PARTE USCITA ANNO 2013

Codice Capitolo	DESCRIZIONE		Residui Conservati e Stanzamenti definitivi di Bilancio	Conto del tesoriere	Determinazioni Residui	Impegni	Minori residui o Economie
				Pagamenti	Residui da riportare		
			RS	Residui (A)	Residui (B)	Residui (C)	Residui (D=B+C)
CP	Competenza (F)	Competenza (G)	Competenza (H)	Competenza (I=G+H)	(L=I-F)		
T	Totale (M)	Totale (B)	Residui al 31 Dicembre (C)	Impegni al 31 Dicembre (D=B+C)			
<b>Intervento 6.01 Interessi passivi ed oneri finanziari diversi</b>							
1.10.01.06		RS	0,00	0,00	0,00	0,00	0,00
6.1	INTERESSI PASSIVI MUTUO CASSA DD.PP. MICRO-NIDO	CP	857,02	791,82	0,00	791,82	-65,20
10116 1		T	857,02	791,82	0,00	791,82	-65,20
<b>Totale Intervento 6.01</b>		RS	0,00	0,00	0,00	0,00	0,00
		CP	857,02	791,82	0,00	791,82	-65,20
		T	857,02	791,82	0,00	791,82	-65,20
<b>Totale Servizio 1</b>		RS	3.576,32	2.998,91	576,82	3.575,73	-0,59
		CP	8.433,84	3.541,10	4.249,76	7.790,86	-642,98
		T	12.010,16	6.540,01	4.826,58	11.366,59	-643,57
<b>Servizio 3 Strutture residenziali e di ricovero per anziani</b>							
<b>Intervento 2.00 Acquisto di beni di consumo e/o di materie prime</b>							
1.10.03.02		RS	18,66	18,66	0,00	18,66	0,00
2.0	ACQUISTO DI BENI DI CONSUMO E/O DI MATERIE PRIME	CP	300,00	0,00	0,00	0,00	-300,00
10316 1		T	318,66	18,66	0,00	18,66	-300,00
<b>Totale Intervento 2.00</b>		RS	18,66	18,66	0,00	18,66	0,00
		CP	300,00	0,00	0,00	0,00	-300,00
		T	318,66	18,66	0,00	18,66	-300,00
<b>Intervento 3.00 Prestazioni di servizi</b>							
1.10.03.03		RS	0,00	0,00	0,00	0,00	0,00
3.0	PRESTAZIONI DI SERVIZI	CP	800,00	330,76	0,00	330,76	-469,24
10317 1		T	800,00	330,76	0,00	330,76	-469,24
1.10.03.03		RS	0,00	0,00	0,00	0,00	0,00
3.0	SPESE TELEFONICHE	CP	700,00	586,59	15,83	602,42	-97,58
10317 2		T	700,00	586,59	15,83	602,42	-97,58
1.10.03.03		RS	0,00	0,00	0,00	0,00	0,00
3.0	CANONE RAI	CP	220,91	200,91	0,00	200,91	-20,00
10317 6		T	220,91	200,91	0,00	200,91	-20,00
1.10.03.03		RS	923,09	923,09	0,00	923,09	0,00
3.0	MANUTENZIONE ASCENSORE CENTRO SOCIALE	CP	1.955,00	136,49	1.818,00	1.954,49	-0,51
10317 7		T	2.878,09	1.059,58	1.818,00	2.877,58	-0,51
1.10.03.03		RS	0,00	0,00	0,00	0,00	0,00
3.0	SPESE PUBBLICAZIONE BANDI DI GARA PER SERVIZIO SOCIALE	CP	1.000,00	0,00	0,00	0,00	-1.000,00
10317 8		T	1.000,00	0,00	0,00	0,00	-1.000,00
1.10.03.03		RS	1.158,44	1.141,07	0,00	1.141,07	-17,37
3.0	MANUTENZIONE ASCENSORE ED ELEVATORE CENTRO PER ANZIANI	CP	1.800,00	1.024,82	758,00	1.782,82	-17,18
10317 9		T	2.958,44	2.165,89	758,00	2.923,89	-34,55

# COMUNE DI TELTI

## PROVINCIA DI OLBIA-TEMPIO

### CONTO DEL BILANCIO - PARTE USCITA ANNO 2013

Codice Capitolo	DESCRIZIONE		Residui Conservati e Stanzamenti definitivi di Bilancio	Conto del tesoriere	Determinazioni Residui	Impegni	Minori residui o Economie	
				Pagamenti	Residui da riportare			
			RS	Residui (A)	Residui (B)	Residui (C)	Residui (D=B+C)	(E=D-A)
			CP	Competenza (F)	Competenza (G)	Competenza (H)	Competenza (I=G+H)	(L=I-F)
T	Totale (M)	Totale (B)	Residui al 31 Dicembre (C)	Impegni al 31 Dicembre (D=B+C)				
1.10.03.03	SPESE BANDO ASSEGNAZIONE ALLOGGI E.R.P.	RS	2.000,00	0,00	2.000,00	2.000,00	0,00	
3.0		CP	2.000,00	0,00	0,00	0,00	-2.000,00	
10317 10		T	4.000,00	0,00	2.000,00	2.000,00	-2.000,00	
<b>Totale Intervento 3.00</b>		RS	4.081,53	2.064,16	2.000,00	4.064,16	-17,37	
		CP	8.475,91	2.279,57	2.591,83	4.871,40	-3.604,51	
		T	12.557,44	4.343,73	4.591,83	8.935,56	-3.621,88	
<b>Totale Servizio 3</b>		RS	4.100,19	2.082,82	2.000,00	4.082,82	-17,37	
		CP	8.775,91	2.279,57	2.591,83	4.871,40	-3.904,51	
		T	12.876,10	4.362,39	4.591,83	8.954,22	-3.921,88	
<b>Servizio 4 Assistenza, beneficenza pubblica e servizi diversi alla persona</b>								
<b>Intervento 1.20 Personale</b>								
1.10.04.01	PERSONALE	RS	134,78	134,78	0,00	134,78	0,00	
1.20		CP	52.719,30	52.665,54	0,00	52.665,54	-53,76	
10436 1		T	52.854,08	52.800,32	0,00	52.800,32	-53,76	
<b>Totale Intervento 1.20</b>		RS	134,78	134,78	0,00	134,78	0,00	
		CP	52.719,30	52.665,54	0,00	52.665,54	-53,76	
		T	52.854,08	52.800,32	0,00	52.800,32	-53,76	
<b>Intervento 1.21 Personale</b>								
1.10.04.01	ONERI CONTRIBUTIVI	RS	0,00	0,00	0,00	0,00	0,00	
1.21		CP	14.526,53	14.481,15	0,00	14.481,15	-45,38	
10437 1		T	14.526,53	14.481,15	0,00	14.481,15	-45,38	
<b>Totale Intervento 1.21</b>		RS	0,00	0,00	0,00	0,00	0,00	
		CP	14.526,53	14.481,15	0,00	14.481,15	-45,38	
		T	14.526,53	14.481,15	0,00	14.481,15	-45,38	
<b>Intervento 3.00 Prestazioni di servizi</b>								
1.10.04.03	SPESE PER LA FORMAZIONE E LA QUALIFICAZIONE DEL PERSONALE	RS	0,00	0,00	0,00	0,00	0,00	
3.0		CP	150,00	150,00	0,00	150,00	0,00	
10418 2		T	150,00	150,00	0,00	150,00	0,00	
1.10.04.03	ASSISTENZA DOMICILIARE	RS	15.554,29	11.032,95	4.521,34	15.554,29	0,00	
3.0		CP	77.531,59	74.669,68	2.861,91	77.531,59	0,00	
10418 3		T	93.085,88	85.702,63	7.383,25	93.085,88	0,00	
1.10.04.03	INSERIMENTO STRUTTURA PROTETTA	RS	3.487,00	3.487,00	0,00	3.487,00	0,00	
3.0		CP	12.507,20	2.231,45	0,00	2.231,45	-10.275,75	
10418 5		T	15.994,20	5.718,45	0,00	5.718,45	-10.275,75	
1.10.04.03	INTERVENTI A FAVORE DELLA POPOLAZIONE ANZIANA	RS	0,00	0,00	0,00	0,00	0,00	
3.0		CP	25.430,00	25.130,00	0,00	25.130,00	-300,00	
10418 6		T	25.430,00	25.130,00	0,00	25.130,00	-300,00	

# COMUNE DI TELTI

## PROVINCIA DI OLBIA-TEMPIO

### CONTO DEL BILANCIO - PARTE USCITA ANNO 2013

Codice Capitolo	DESCRIZIONE	RS CP T	Residui Conservati e Stanzamenti definitivi di Bilancio	Conto del tesoriere	Determinazioni Residui	Impegni	Minori residui o Economie
			(A)	Pagamenti	Residui da riportare		
				Residui (B)	Residui (C)		
				Competenza (F)	Competenza (G)	Competenza (H)	Competenza (I=G+H)
Totale (M)	Totale (B)	Residui al 31 Dicembre (C)	Impegni al 31 Dicembre (D=B+C)	(L=I-F)			
1.10.04.03	ATTIVITA' PRESSO IL CENTRO DI AGGREGAZIONE SOCIALE (LABORATORI)	RS	13.000,00	8.098,10	4.901,90	13.000,00	0,00
3.0		CP	11.500,00	0,00	11.500,00	11.500,00	0,00
10418 7		T	24.500,00	8.098,10	16.401,90	24.500,00	0,00
1.10.04.03	ATTIVITA' ESTIVE PER MINORI	RS	0,00	0,00	0,00	0,00	0,00
3.0		CP	28.000,00	27.995,00	0,00	27.995,00	-5,00
10418 8		T	28.000,00	27.995,00	0,00	27.995,00	-5,00
1.10.04.03	PROGETTO DI INCLUSIONE SOCIALE L.R. 4/2006	RS	9.482,07	9.482,07	0,00	9.482,07	0,00
3.0		CP	14.000,00	0,00	0,00	0,00	-14.000,00
10418 11		T	23.482,07	9.482,07	0,00	9.482,07	-14.000,00
1.10.04.03	INTERVENTI IMMEDIATI - CONTR. RAS	RS	3.500,00	0,00	3.500,00	3.500,00	0,00
3.0		CP	0,00	0,00	0,00	0,00	0,00
10418 12		T	3.500,00	0,00	3.500,00	3.500,00	0,00
1.10.04.03	INTERVENTI PER GLI ALUNNI CON DISABILITA' L.R. 1/2009 ART.3	RS	5.073,47	1.257,73	3.815,74	5.073,47	0,00
3.0		CP	2.350,00	0,00	2.350,00	2.350,00	0,00
10418 14		T	7.423,47	1.257,73	6.165,74	7.423,47	0,00
1.10.04.03	PROGETTI INNOVATIVI AREA SERVIZI SOCIALI	RS	7.717,30	0,00	7.717,30	7.717,30	0,00
3.0		CP	7.717,30	0,00	7.717,30	7.717,30	0,00
10418 15		T	15.434,60	0,00	15.434,60	15.434,60	0,00
<b>Totale Intervento 3.00</b>		RS	57.814,13	33.357,85	24.456,28	57.814,13	0,00
		CP	179.186,09	130.176,13	24.429,21	154.605,34	-24.580,75
		T	237.000,22	163.533,98	48.885,49	212.419,47	-24.580,75
<b>Intervento 5.06 Trasferimenti</b>							
1.10.04.05	CONTRIBUTO PER POSTAZIONE MOBILE DI DIABETOLOGIA PRESSO AMBULATORIO COMUNALE	RS	9.000,00	0,00	9.000,00	9.000,00	0,00
5.6		CP	3.000,00	0,00	3.000,00	3.000,00	0,00
10439 15		T	12.000,00	0,00	12.000,00	12.000,00	0,00
<b>Totale Intervento 5.06</b>		RS	9.000,00	0,00	9.000,00	9.000,00	0,00
		CP	3.000,00	0,00	3.000,00	3.000,00	0,00
		T	12.000,00	0,00	12.000,00	12.000,00	0,00
<b>Intervento 5.19 Trasferimenti</b>							
1.10.04.05	QUOTA INTEGRAZIONE PROGRAMMI REGIONALI FONDO NON AUTOSUFFICIENTI	RS	22.000,00	11.067,19	10.932,81	22.000,00	0,00
5.19		CP	2.000,00	0,00	2.000,00	2.000,00	0,00
10424 6		T	24.000,00	11.067,19	12.932,81	24.000,00	0,00
1.10.04.05	CONTRIBUTO COOPERATIVA SERVIZIO MICRO-NIDO COMUNALE	RS	14.407,62	14.407,62	0,00	14.407,62	0,00
5.19		CP	13.358,43	3.416,00	9.942,43	13.358,43	0,00
10424 7		T	27.766,05	17.823,62	9.942,43	27.766,05	0,00
1.10.04.05	SPESE DA CONTRIBUTO REGIONALE "FAMIGLIE NUMEROSE - BONUS FAMIGLIA"	RS	4.835,60	4.835,60	0,00	4.835,60	0,00
5.19		CP	0,00	0,00	0,00	0,00	0,00
10424 8		T	4.835,60	4.835,60	0,00	4.835,60	0,00

# COMUNE DI TELTI

## PROVINCIA DI OLBIA-TEMPIO

### CONTO DEL BILANCIO - PARTE USCITA ANNO 2013

Codice Capitolo	DESCRIZIONE	RS CP T	Residui Conservati e Stanzamenti definitivi di Bilancio	Conto del tesoriere	Determinazioni Residui	Impegni	Minori residui o Economie
			(A)	Pagamenti	Residui da riportare		
				Residui (B)	Residui (C)		
				Competenza (F)	Competenza (G)		
		Totale (M)	Totale (B)	Residui al 31 Dicembre (C)	Impegni al 31 Dicembre (D=B+C)		
1.10.04.05	SOSTEGNO ATTIVITA' SOCIALI 5 PER MILLE IRPEF DESTINATO AI COMUNI	RS	651,64	651,64	0,00	651,64	0,00
5.19		CP	749,68	0,00	749,68	749,68	0,00
10424 10		T	1.401,32	651,64	749,68	1.401,32	0,00
1.10.04.05	PROVVIDENZE A FAVORE DEI NEFROPATICI	RS	6.223,08	6.223,08	0,00	6.223,08	0,00
5.19		CP	8.000,00	0,00	7.830,99	7.830,99	-169,01
10439 2		T	14.223,08	6.223,08	7.830,99	14.054,07	-169,01
1.10.04.05	LIQUIDAZIONE PROVVIDENZE NEFROPATICI SALDO 2009/2010/2011	RS	8.875,00	8.875,00	0,00	8.875,00	0,00
5.19		CP	0,00	0,00	0,00	0,00	0,00
10439 3		T	8.875,00	8.875,00	0,00	8.875,00	0,00
1.10.04.05	SUSSIDI A PERSONE AFFETTE DA NEOPLASIE (L.R. 9/2004	RS	6.089,50	1.629,72	4.459,78	6.089,50	0,00
5.19		CP	6.000,00	0,00	5.792,34	5.792,34	-207,66
10439 6		T	12.089,50	1.629,72	10.252,12	11.881,84	-207,66
1.10.04.05	PROVV. ZE A FAVORE DEI TALASSEMICI (L.R. 27/83)	RS	5.369,20	5.369,20	0,00	5.369,20	0,00
5.19		CP	15.000,00	6.906,74	8.093,26	15.000,00	0,00
10439 7		T	20.369,20	12.275,94	8.093,26	20.369,20	0,00
1.10.04.05	EROGAZIONE CONTRIBUTI L.R. 431/98	RS	36.644,91	4.617,14	756,01	5.373,15	-31.271,76
5.19		CP	4.328,52	0,00	3.638,84	3.638,84	-689,68
10439 8		T	40.973,43	4.617,14	4.394,85	9.011,99	-31.961,44
1.10.04.05	EROGAZIONE SUSSIDI L.R. 20/97, ART. 9	RS	7.945,33	7.945,33	0,00	7.945,33	0,00
5.19		CP	4.000,00	613,20	3.386,80	4.000,00	0,00
10439 9		T	11.945,33	8.558,53	3.386,80	11.945,33	0,00
1.10.04.05	SALDO CONTRIBUTO REGIONALE TALASSEMICI ANNO 2008	RS	4.590,00	4.590,00	0,00	4.590,00	0,00
5.19		CP	0,00	0,00	0,00	0,00	0,00
10439 10		T	4.590,00	4.590,00	0,00	4.590,00	0,00
1.10.04.05	NEOPLASIE L.R. 9/2004 - ANNO 2011	RS	4.276,00	4.276,00	0,00	4.276,00	0,00
5.19		CP	0,00	0,00	0,00	0,00	0,00
10439 13		T	4.276,00	4.276,00	0,00	4.276,00	0,00
1.10.04.05	CONTRIBUTO ASSOCIAZIONE SARDA TIREOPATICI	RS	1.500,00	1.500,00	0,00	1.500,00	0,00
5.19		CP	0,00	0,00	0,00	0,00	0,00
10439 16		T	1.500,00	1.500,00	0,00	1.500,00	0,00
1.10.04.05	CONTRIBUTO PROGRAMMA REALIZZAZIONE DI INTERVENTI DI CONTRASTO POVERTA' ESTREMA	RS	39.338,38	39.338,38	0,00	39.338,38	0,00
5.19		CP	54.438,00	5.491,24	48.946,76	54.438,00	0,00
10439 17		T	93.776,38	44.829,62	48.946,76	93.776,38	0,00
1.10.04.05	CONTRIBUTO PER PIANI PERSONALIZZATI PERSONE CON HANDICAP GRAVE L.162/98	RS	58.886,57	21.032,24	6.620,89	27.653,13	-31.233,44
5.19		CP	85.404,11	70.795,03	14.608,97	85.404,00	-0,11
10440 1		T	144.290,68	91.827,27	21.229,86	113.057,13	-31.233,55
<b>Totale Intervento 5.19</b>		RS	221.632,83	136.358,14	22.769,49	159.127,63	-62.505,20
		CP	193.278,74	87.222,21	104.990,07	192.212,28	-1.066,46
		T	414.911,57	223.580,35	127.759,56	351.339,91	-63.571,66
<b>Intervento 7.21</b>	<b>Imposte e tasse</b>						

# COMUNE DI TELTI

## PROVINCIA DI OLBIA-TEMPIO

### CONTO DEL BILANCIO - PARTE USCITA ANNO 2013

Codice Capitolo	DESCRIZIONE		Residui Conservati e Stanziam. definitivi di Bilancio	Conto del tesoriere	Determinazioni Residui	Impegni	Minori residui o Economie
				Pagamenti	Residui da riportare		
		RS	Residui (A)	Residui (B)	Residui (C)	Residui (D=B+C)	(E=D-A)
		CP	Competenza (F)	Competenza (G)	Competenza (H)	Competenza (I=G+H)	(L=I-F)
		T	Totale (M)	Totale (B)	Residui al 31 Dicembre (C)	Impegni al 31 Dicembre (D=B+C)	
1.10.04.07		RS	0,00	0,00	0,00	0,00	0,00
7.21	I.R.A.P.	CP	4.438,64	1.141,57	3.297,07	4.438,64	0,00
10443 1		T	4.438,64	1.141,57	3.297,07	4.438,64	0,00
<b>Totale Intervento 7.21</b>		RS	0,00	0,00	0,00	0,00	0,00
		CP	4.438,64	1.141,57	3.297,07	4.438,64	0,00
		T	4.438,64	1.141,57	3.297,07	4.438,64	0,00
<b>Totale Servizio 4</b>		RS	288.581,74	169.850,77	56.225,77	226.076,54	-62.505,20
		CP	447.149,30	285.686,80	135.716,35	421.402,95	-25.746,35
		T	735.731,04	455.537,37	191.942,12	647.479,49	-88.251,55
<b>Servizio 5 Servizio necroscopico e cimiteriale</b>							
<b>Intervento 3.00 Prestazioni di servizi</b>							
1.10.05.03	APPALTO SERVIZIO PULIZIA E CUSTODIA	RS	1.445,04	1.445,04	0,00	1.445,04	0,00
3.0		CP	5.761,00	4.378,66	1.361,52	5.740,18	-20,82
10519 2		T	7.206,04	5.823,70	1.361,52	7.185,22	-20,82
1.10.05.03	REALIZZAZIONE LOCULI CIMITERIALI	RS	0,00	0,00	0,00	0,00	0,00
3.0		CP	17.292,19	0,00	16.454,64	16.454,64	-837,55
10520 1		T	17.292,19	0,00	16.454,64	16.454,64	-837,55
<b>Totale Intervento 3.00</b>		RS	1.445,04	1.445,04	0,00	1.445,04	0,00
		CP	23.053,19	4.378,66	17.816,16	22.194,82	-858,37
		T	24.498,23	5.823,70	17.816,16	23.639,86	-858,37
<b>Totale Servizio 5</b>		RS	1.445,04	1.445,04	0,00	1.445,04	0,00
		CP	23.053,19	4.378,66	17.816,16	22.194,82	-858,37
		T	24.498,23	5.823,70	17.816,16	23.639,86	-858,37
<b>Totale Funzione 10</b>		RS	297.703,29	176.377,54	58.802,59	235.180,13	-62.523,16
		CP	487.412,24	295.885,93	160.374,10	456.260,03	-31.152,21
		T	785.115,53	472.263,47	219.176,69	691.440,16	-93.675,37
<b>Funzione 11 FUNZIONI NEL CAMPO DELLO SVILUPPO ECONOMICO</b>							
<b>Servizio 5 Servizi relativi al commercio</b>							
<b>Intervento 3.00 Prestazioni di servizi</b>							
1.11.05.03	PROMOZIONE REALTA' ECONOMICO-PRODUTTIVE LOCALI	RS	0,00	0,00	0,00	0,00	0,00
3.0		CP	0,00	0,00	0,00	0,00	0,00
11318 10		T	0,00	0,00	0,00	0,00	0,00
<b>Totale Intervento 3.00</b>		RS	0,00	0,00	0,00	0,00	0,00
		CP	0,00	0,00	0,00	0,00	0,00
		T	0,00	0,00	0,00	0,00	0,00
<b>Totale Servizio 5</b>		RS	0,00	0,00	0,00	0,00	0,00
		CP	0,00	0,00	0,00	0,00	0,00
		T	0,00	0,00	0,00	0,00	0,00
<b>Servizio 6 Servizi relativi all'artigianato</b>							

**COMUNE DI TELTI**  
**PROVINCIA DI OLBIA-TEMPIO**

**CONTO DEL BILANCIO - PARTE USCITA ANNO 2013**

Codice Capitolo	DESCRIZIONE		Residui Conservati e Stanzamenti definitivi di Bilancio	Conto del tesoriere	Determinazioni Residui	Impegni	Minori residui o Economie			
				Pagamenti	Residui da riportare					
			RS	Residui (A)	Residui (B)			Residui (C)	Residui (D=B+C)	(E=D-A)
			CP	Competenza (F)	Competenza (G)			Competenza (H)	Competenza (I=G+H)	(L=I-F)
T	Totale (M)	Totale (B)	Residui al 31 Dicembre (C)	Impegni al 31 Dicembre (D=B+C)						
<b>Intervento 6.01 Interessi passivi ed oneri finanziari diversi</b>										
1.11.06.06	INTERESSI PASSIVI E ONERI FINANZIARI	RS	0,00	0,00	0,00	0,00	0,00			
6.1		CP	2.165,50	2.165,50	0,00	2.165,50	0,00			
11624 1		T	2.165,50	2.165,50	0,00	2.165,50	0,00			
<b>Totale Intervento 6.01</b>		RS	0,00	0,00	0,00	0,00	0,00			
		CP	2.165,50	2.165,50	0,00	2.165,50	0,00			
		T	2.165,50	2.165,50	0,00	2.165,50	0,00			
<b>Totale Servizio 6</b>		RS	0,00	0,00	0,00	0,00	0,00			
		CP	2.165,50	2.165,50	0,00	2.165,50	0,00			
		T	2.165,50	2.165,50	0,00	2.165,50	0,00			
<b>Totale Funzione 11</b>		RS	0,00	0,00	0,00	0,00	0,00			
		CP	2.165,50	2.165,50	0,00	2.165,50	0,00			
		T	2.165,50	2.165,50	0,00	2.165,50	0,00			
<b>Funzione 12 FUNZIONI RELATIVE A SERVIZI PRODUTTIVI</b>										
<b>Servizio 3 Distribuzione energia elettrica</b>										
<b>Intervento 8.00 Oneri straordinari della gestione corrente</b>										
1.12.03.08	ONERI STRAORDINARI DELLA GESTIONE CORRENTE	RS	1.314,29	0,00	1.314,29	1.314,29	0,00			
8.0		CP	0,00	0,00	0,00	0,00	0,00			
12324 1		T	1.314,29	0,00	1.314,29	1.314,29	0,00			
<b>Totale Intervento 8.00</b>		RS	1.314,29	0,00	1.314,29	1.314,29	0,00			
		CP	0,00	0,00	0,00	0,00	0,00			
		T	1.314,29	0,00	1.314,29	1.314,29	0,00			
<b>Totale Servizio 3</b>		RS	1.314,29	0,00	1.314,29	1.314,29	0,00			
		CP	0,00	0,00	0,00	0,00	0,00			
		T	1.314,29	0,00	1.314,29	1.314,29	0,00			
<b>Totale Funzione 12</b>		RS	1.314,29	0,00	1.314,29	1.314,29	0,00			
		CP	0,00	0,00	0,00	0,00	0,00			
		T	1.314,29	0,00	1.314,29	1.314,29	0,00			
<b>Totale Titolo I</b>		RS	666.925,52	418.019,97	180.438,72	598.458,69	-68.466,83			
		CP	2.347.974,27	1.495.094,45	610.922,62	2.106.017,07	-241.957,20			
		T	3.014.899,79	1.913.114,42	791.361,34	2.704.475,76	-310.424,03			



# COMUNE DI TELTI

## PROVINCIA DI OLBIA-TEMPIO

### CONTO DEL BILANCIO - PARTE USCITA ANNO 2013

Codice Capitolo	DESCRIZIONE		Residui Conservati e Stanzamenti definitivi di Bilancio	Conto del tesoriere	Determinazioni Residui	Impegni	Minori residui o Economie			
			RS	Residui (A)	Residui (B)			Residui (C)		
									Pagamenti	Residui da riportare
									Competenza (F)	Competenza (G)
T	Totale (M)	Totale (B)	Residui al 31 Dicembre (C)	Impegni al 31 Dicembre (D=B+C)						
<b>Titolo 2</b>		<b>SPESE IN CONTO CAPITALE</b>								
<b>Funzione 1</b>		<b>FUNZIONI GENERALI DI AMMINISTRAZIONE, DI GESTIONE E DI CONTROLLO</b>								
<b>Servizio 2</b>		<b>Segreteria generale, personale e organizzazione</b>								
<b>Intervento 5.62</b>		<b>Acquisizione di beni mobili, macchine ed attrezzature tecnico-scientifiche</b>								
2.01.02.05	INTERVENTI PER IL MIGLIORAMENTO DEL SISTEMA INFORMATICO	RS	3.885,59	3.885,59	0,00	3.885,59	0,00			
5.62		CP	0,00	0,00	0,00	0,00	0,00			
21210 1		T	3.885,59	3.885,59	0,00	3.885,59	0,00			
<b>Totale Intervento 5.62</b>		RS	3.885,59	3.885,59	0,00	3.885,59	0,00			
		CP	0,00	0,00	0,00	0,00	0,00			
		T	3.885,59	3.885,59	0,00	3.885,59	0,00			
<b>Totale Servizio 2</b>		RS	3.885,59	3.885,59	0,00	3.885,59	0,00			
		CP	0,00	0,00	0,00	0,00	0,00			
		T	3.885,59	3.885,59	0,00	3.885,59	0,00			
<b>Servizio 3</b>		<b>Gestione economica, finanziaria, programmazione, provveditorato e controllo di gestione</b>								
<b>Intervento 5.62</b>		<b>Acquisizione di beni mobili, macchine ed attrezzature tecnico-scientifiche</b>								
2.01.03.05	ACQUISIZIONE SOFTWARE GESTIONE SERVIZIO FINANZIARIO	RS	1.551,35	1.551,22	0,00	1.551,22	-0,13			
5.62		CP	0,00	0,00	0,00	0,00	0,00			
21373 1		T	1.551,35	1.551,22	0,00	1.551,22	-0,13			
<b>Totale Intervento 5.62</b>		RS	1.551,35	1.551,22	0,00	1.551,22	-0,13			
		CP	0,00	0,00	0,00	0,00	0,00			
		T	1.551,35	1.551,22	0,00	1.551,22	-0,13			
<b>Totale Servizio 3</b>		RS	1.551,35	1.551,22	0,00	1.551,22	-0,13			
		CP	0,00	0,00	0,00	0,00	0,00			
		T	1.551,35	1.551,22	0,00	1.551,22	-0,13			
<b>Servizio 5</b>		<b>Gestione dei beni demaniali e patrimoniali</b>								
<b>Intervento 1.00</b>		<b>Acquisizione di beni immobili</b>								
2.01.05.01	ACQUISIZIONE DI BENI IMMOBILI	RS	3.911,17	3.844,15	67,02	3.911,17	0,00			
1.0		CP	103.500,00	20.309,31	30.798,65	51.107,96	-52.392,04			
21509 1		T	107.411,17	24.153,46	30.865,67	55.019,13	-52.392,04			
<b>Totale Intervento 1.00</b>		RS	3.911,17	3.844,15	67,02	3.911,17	0,00			
		CP	103.500,00	20.309,31	30.798,65	51.107,96	-52.392,04			
		T	107.411,17	24.153,46	30.865,67	55.019,13	-52.392,04			
<b>Totale Servizio 5</b>		RS	3.911,17	3.844,15	67,02	3.911,17	0,00			
		CP	103.500,00	20.309,31	30.798,65	51.107,96	-52.392,04			
		T	107.411,17	24.153,46	30.865,67	55.019,13	-52.392,04			
<b>Servizio 6</b>		<b>Ufficio tecnico</b>								
<b>Intervento 5.62</b>		<b>Acquisizione di beni mobili, macchine ed attrezzature tecnico-scientifiche</b>								

**COMUNE DI TELTI**  
**PROVINCIA DI OLBIA-TEMPIO**

**CONTO DEL BILANCIO - PARTE USCITA ANNO 2013**

Codice Capitolo	DESCRIZIONE		Residui Conservati e Stanzamenti definitivi di Bilancio	Conto del tesoriere	Determinazioni Residui	Impegni	Minori residui o Economie
			RS	Pagamenti	Residui da riportare		
			Residui (A)	Residui (B)	Residui (C)		
			CP	Competenza (G)	Competenza (H)		
		T	Totale (M)	Totale (B)	Residui al 31 Dicembre (C)	Impegni al 31 Dicembre (D=B+C)	(E=D-A)
						Competenza (I=G+H)	(L=I-F)
2.01.06.05	INTERVENTI PER IL POTENZIAMENTO DEL SISTEMA INFORMATICO	RS	0,00	0,00	0,00	0,00	0,00
5.62		CP	5.293,75	5.293,75	0,00	5.293,75	0,00
21508 1		T	5.293,75	5.293,75	0,00	5.293,75	0,00
<b>Totale Intervento 5.62</b>		RS	0,00	0,00	0,00	0,00	0,00
		CP	5.293,75	5.293,75	0,00	5.293,75	0,00
		T	5.293,75	5.293,75	0,00	5.293,75	0,00
<b>Intervento 6.00 Incarichi professionali esterni</b>							
2.01.06.06	FONDO PER INCARICHI ESTERNI -	RS	8.477,20	8.477,19	0,00	8.477,19	-0,01
6.0		CP	0,00	0,00	0,00	0,00	0,00
21510 2		T	8.477,20	8.477,19	0,00	8.477,19	-0,01
<b>Totale Intervento 6.00</b>		RS	8.477,20	8.477,19	0,00	8.477,19	-0,01
		CP	0,00	0,00	0,00	0,00	0,00
		T	8.477,20	8.477,19	0,00	8.477,19	-0,01
<b>Totale Servizio 6</b>		RS	8.477,20	8.477,19	0,00	8.477,19	-0,01
		CP	5.293,75	5.293,75	0,00	5.293,75	0,00
		T	13.770,95	13.770,94	0,00	13.770,94	-0,01
<b>Totale Funzione 1</b>		RS	17.825,31	17.758,15	67,02	17.825,17	-0,14
		CP	108.793,75	25.603,06	30.798,65	56.401,71	-52.392,04
		T	126.619,06	43.361,21	30.865,67	74.226,88	-52.392,18
<b>Funzione 4 FUNZIONI DI ISTRUZIONE PUBBLICA</b>							
<b>Servizio 1 Scuola materna</b>							
<b>Intervento 1.00 Acquisizione di beni immobili</b>							
2.04.01.01	CONTR. RAS - PER INTERVENTI DI EDILIZIA SCOLASTICA PER SCUOLA PRIMARIA	RS	110.871,39	110.871,39	0,00	110.871,39	0,00
1.0		CP	0,00	0,00	0,00	0,00	0,00
24108 3		T	110.871,39	110.871,39	0,00	110.871,39	0,00
2.04.01.01	INTERVENTI DI EDILIZIA SCOLASTICA - INTEGRAZIONE BILANCIO COMUNALE	RS	35.000,00	35.000,00	0,00	35.000,00	0,00
1.0		CP	0,00	0,00	0,00	0,00	0,00
24108 4		T	35.000,00	35.000,00	0,00	35.000,00	0,00
<b>Totale Intervento 1.00</b>		RS	145.871,39	145.871,39	0,00	145.871,39	0,00
		CP	0,00	0,00	0,00	0,00	0,00
		T	145.871,39	145.871,39	0,00	145.871,39	0,00
<b>Totale Servizio 1</b>		RS	145.871,39	145.871,39	0,00	145.871,39	0,00
		CP	0,00	0,00	0,00	0,00	0,00
		T	145.871,39	145.871,39	0,00	145.871,39	0,00
<b>Servizio 3 Istruzione media</b>							
<b>Intervento 5.62 Acquisizione di beni mobili, macchine ed attrezzature tecnico-scientifiche</b>							
2.04.03.05	ACQUISTO ARREDI SCUOLA MEDIA	RS	0,00	0,00	0,00	0,00	0,00
5.62		CP	850,57	0,00	0,00	0,00	-850,57
24376 1		T	850,57	0,00	0,00	0,00	-850,57

**COMUNE DI TELTI**  
**PROVINCIA DI OLBIA-TEMPIO**

**CONTO DEL BILANCIO - PARTE USCITA ANNO 2013**

Codice Capitolo	DESCRIZIONE		Residui Conservati e Stanzamenti definitivi di Bilancio	Conto del tesoriere	Determinazioni Residui	Impegni	Minori residui o Economie				
			RS	Residui (A)	Residui (B)			Residui (C)	Residui da riportare		
										Pagamenti	Residui da riportare
										Competenza (F)	Competenza (G)
T	Totale (M)	Totale (B)	Residui al 31 Dicembre (C)	Impegni al 31 Dicembre (D=B+C)	(E=D-A)	(L=I-F)					
2.04.03.05	REALIZZAZIONE IMPIANTO FOTOVOLTAICO SC. MEDIA	RS	8.102,09	0,00	8.102,09	8.102,09	0,00				
5.62		CP	0,00	0,00	0,00	0,00	0,00				
24376 2		T	8.102,09	0,00	8.102,09	8.102,09	0,00				
<b>Totale Intervento 5.62</b>		RS	8.102,09	0,00	8.102,09	8.102,09	0,00				
		CP	850,57	0,00	0,00	0,00	-850,57				
		T	8.952,66	0,00	8.102,09	8.102,09	-850,57				
<b>Totale Servizio 3</b>		RS	8.102,09	0,00	8.102,09	8.102,09	0,00				
		CP	850,57	0,00	0,00	0,00	-850,57				
		T	8.952,66	0,00	8.102,09	8.102,09	-850,57				
<b>Totale Funzione 4</b>		RS	153.973,48	145.871,39	8.102,09	153.973,48	0,00				
		CP	850,57	0,00	0,00	0,00	-850,57				
		T	154.824,05	145.871,39	8.102,09	153.973,48	-850,57				
<b>Funzione 5 FUNZIONI RELATIVE ALLA CULTURA E AI BENI CULTURALI</b>											
<b>Servizio 2 Teatri, attivita' culturali e servizi diversi nel settore culturale</b>											
<b>Intervento 1.00 Acquisizione di beni immobili</b>											
2.05.02.01	LAVORI DI COMPLETAMENTO E DI RESTAURO DINALIZZATI ALL'ACCOGLIENZA TURISTICA - P.I.T. SS7 -	RS	60.026,54	0,00	60.026,54	60.026,54	0,00				
1.0		CP	0,00	0,00	0,00	0,00	0,00				
25210 2		T	60.026,54	0,00	60.026,54	60.026,54	0,00				
<b>Totale Intervento 1.00</b>		RS	60.026,54	0,00	60.026,54	60.026,54	0,00				
		CP	0,00	0,00	0,00	0,00	0,00				
		T	60.026,54	0,00	60.026,54	60.026,54	0,00				
<b>Intervento 7.19 Trasferimenti di capitale</b>											
2.05.02.07	CONTRIBUTO ALLA PARROCCHIA QUOTA 10% PROVENTI CONCESSIONI EDILIZIE	RS	8.159,46	8.159,46	0,00	8.159,46	0,00				
7.19		CP	11.500,00	0,00	10.936,75	10.936,75	-563,25				
25235 1		T	19.659,46	8.159,46	10.936,75	19.096,21	-563,25				
<b>Totale Intervento 7.19</b>		RS	8.159,46	8.159,46	0,00	8.159,46	0,00				
		CP	11.500,00	0,00	10.936,75	10.936,75	-563,25				
		T	19.659,46	8.159,46	10.936,75	19.096,21	-563,25				
<b>Totale Servizio 2</b>		RS	68.186,00	8.159,46	60.026,54	68.186,00	0,00				
		CP	11.500,00	0,00	10.936,75	10.936,75	-563,25				
		T	79.686,00	8.159,46	70.963,29	79.122,75	-563,25				
<b>Totale Funzione 5</b>		RS	68.186,00	8.159,46	60.026,54	68.186,00	0,00				
		CP	11.500,00	0,00	10.936,75	10.936,75	-563,25				
		T	79.686,00	8.159,46	70.963,29	79.122,75	-563,25				
<b>Funzione 6 FUNZIONI NEL SETTORE SPORTIVO E RICREATIVO</b>											
<b>Servizio 2 Stadio comunale, palazzo dello sport e altri impianti</b>											
<b>Intervento 1.00 Acquisizione di beni immobili</b>											

**COMUNE DI TELTI**  
**PROVINCIA DI OLBIA-TEMPIO**

**CONTO DEL BILANCIO - PARTE USCITA ANNO 2013**

Codice Capitolo	DESCRIZIONE		Residui Conservati e Stanzamenti definitivi di Bilancio	Conto del tesoriere	Determinazioni Residui	Impegni	Minori residui o Economie			
			RS	(A)	(B)			(C)		
									Pagamenti	Residui da riportare
									Competenza (F)	Competenza (G)
T	Totale (M)	Totale (B)	Residui al 31 Dicembre (C)	Impegni al 31 Dicembre (D=B+C)						
2.06.02.01	INTERVENTI DI RIQUALIFICAZIONE DEI LOCALI DELLA PALESTRA COMUNALE	RS	246.413,70	246.378,34	35,36	246.413,70	0,00			
1.0		CP	0,00	0,00	0,00	0,00	0,00			
26211 1		T	246.413,70	246.378,34	35,36	246.413,70	0,00			
2.06.02.01	COMPARTECIPAZIONE CONTR. RAS PER INTERVENTI DI RIQUALIFICAZIONE DEI LOCALI PALESTRA	RS	30.000,00	30.000,00	0,00	30.000,00	0,00			
1.0		CP	0,00	0,00	0,00	0,00	0,00			
26211 2		T	30.000,00	30.000,00	0,00	30.000,00	0,00			
<b>Totale Intervento 1.00</b>		RS	276.413,70	276.378,34	35,36	276.413,70	0,00			
		CP	0,00	0,00	0,00	0,00	0,00			
		T	276.413,70	276.378,34	35,36	276.413,70	0,00			
<b>Totale Servizio 2</b>		RS	276.413,70	276.378,34	35,36	276.413,70	0,00			
		CP	0,00	0,00	0,00	0,00	0,00			
		T	276.413,70	276.378,34	35,36	276.413,70	0,00			
<b>Totale Funzione 6</b>		RS	276.413,70	276.378,34	35,36	276.413,70	0,00			
		CP	0,00	0,00	0,00	0,00	0,00			
		T	276.413,70	276.378,34	35,36	276.413,70	0,00			
<b>Funzione 8</b>	<b>FUNZIONI NEL CAMPO DELLA VIABILITA' E DEI TRASPORTI</b>									
<b>Servizio 1</b>	<b>Viabilita' , circolazione stradale e servizi connessi</b>									
<b>Intervento 1.00</b>	<b>Acquisizione di beni immobili</b>									
2.08.01.01	SISTEMAZIONE STRADE EXTRAURBANE	RS	0,00	0,00	0,00	0,00	0,00			
1.0		CP	37.530,50	34.596,81	2.933,69	37.530,50	0,00			
28112 1		T	37.530,50	34.596,81	2.933,69	37.530,50	0,00			
2.08.01.01	SISTEMAZIONE AREE COM.LI E MANUTENZIONE (CANTIERE OCCUPAZIONALE AVANZO VINCOLATO)	RS	27.995,93	22.621,02	5.374,91	27.995,93	0,00			
1.0		CP	0,00	0,00	0,00	0,00	0,00			
28112 2		T	27.995,93	22.621,02	5.374,91	27.995,93	0,00			
2.08.01.01	CONTR. RAS L.R. 6/2012 - INTERVENTI URGENTI ANTICRISI	RS	72.343,53	72.343,53	0,00	72.343,53	0,00			
1.0		CP	0,00	0,00	0,00	0,00	0,00			
28112 3		T	72.343,53	72.343,53	0,00	72.343,53	0,00			
2.08.01.01	REALIZZAZIONE MARCIAPIEDI E SISTEMAZIONE AREE COMUNALI	RS	208.295,16	16.381,20	191.913,96	208.295,16	0,00			
1.0		CP	0,00	0,00	0,00	0,00	0,00			
28112 4		T	208.295,16	16.381,20	191.913,96	208.295,16	0,00			
2.08.01.01	LAVORI DI SISTEMAZIONE VIABILITA'INTERNA	RS	58.530,13	13.075,56	45.454,55	58.530,11	-0,02			
1.0		CP	53.595,86	0,00	51.659,44	51.659,44	-1.936,42			
28112 5		T	112.125,99	13.075,56	97.113,99	110.189,55	-1.936,44			
2.08.01.01	NUOVA REALIZZAZIONE STRADA PER USCITA DI EMERGENZA IMPIANTI SPORTIVI	RS	1.038,88	0,00	1.038,88	1.038,88	0,00			
1.0		CP	0,00	0,00	0,00	0,00	0,00			
28112 7		T	1.038,88	0,00	1.038,88	1.038,88	0,00			
2.08.01.01	RIQUALIFICAZIONE E RECUPERO DEL CENTRO STORICO - BANDO CIVIS	RS	553.143,35	128.477,52	424.665,83	553.143,35	0,00			
1.0		CP	0,00	0,00	0,00	0,00	0,00			
28112 12		T	553.143,35	128.477,52	424.665,83	553.143,35	0,00			

# COMUNE DI TELTI

## PROVINCIA DI OLBIA-TEMPIO

### CONTO DEL BILANCIO - PARTE USCITA ANNO 2013

Codice Capitolo	DESCRIZIONE		Residui Conservati e Stanzamenti definitivi di Bilancio	Conto del tesoriere	Determinazioni Residui	Impegni	Minori residui o Economie			
				Pagamenti	Residui da riportare					
			RS	Residui (A)	Residui (B)			Residui (C)	Residui (D=B+C)	(E=D-A)
			CP	Competenza (F)	Competenza (G)			Competenza (H)	Competenza (I=G+H)	(L=I-F)
T	Totale (M)	Totale (N)	Residui al 31 Dicembre (C)	Impegni al 31 Dicembre (D=B+C)						
2.08.01.01	ACQUISIZIONE AREE PER SCUOLA ELEMENTARE E STRADA DI EMERGENZA IMPIANTO SPORTIVO	RS	76.774,27	3.425,42	73.348,85	76.774,27	0,00			
1.0		CP	0,00	0,00	0,00	0,00	0,00			
28112 13		T	76.774,27	3.425,42	73.348,85	76.774,27	0,00			
<b>Totale Intervento 1.00</b>		RS	998.121,25	256.324,25	741.796,98	998.121,23	-0,02			
		CP	91.126,36	34.596,81	54.593,13	89.189,94	-1.936,42			
		T	1.089.247,61	290.921,06	796.390,11	1.087.311,17	-1.936,44			
<b>Intervento 3.00 Acquisto di beni specifici per realizzazioni in economia</b>										
2.08.01.03	ACQUISTO ARREDO URBANO E SEGNALETICA STRADALE ORIZZONTALE E VERTICALE	RS	580,50	448,25	132,25	580,50	0,00			
3.0		CP	1.000,00	0,00	866,65	866,65	-133,35			
28116 1		T	1.580,50	448,25	998,90	1.447,15	-133,35			
2.08.01.03	ACQUISTO SEGNALETICA STRADALE	RS	1.000,00	1.000,00	0,00	1.000,00	0,00			
3.0		CP	0,00	0,00	0,00	0,00	0,00			
28116 8		T	1.000,00	1.000,00	0,00	1.000,00	0,00			
<b>Totale Intervento 3.00</b>		RS	1.580,50	1.448,25	132,25	1.580,50	0,00			
		CP	1.000,00	0,00	866,65	866,65	-133,35			
		T	2.580,50	1.448,25	998,90	2.447,15	-133,35			
<b>Intervento 6.00 Incarichi professionali esterni</b>										
2.08.01.06	INCARICO PROFESSIONALE PER REDAZIONE STUDIO DI FATTIBILITA' STRADA TELTI - OLBIA	RS	26.000,00	0,00	26.000,00	26.000,00	0,00			
6.0		CP	0,00	0,00	0,00	0,00	0,00			
28117 1		T	26.000,00	0,00	26.000,00	26.000,00	0,00			
<b>Totale Intervento 6.00</b>		RS	26.000,00	0,00	26.000,00	26.000,00	0,00			
		CP	0,00	0,00	0,00	0,00	0,00			
		T	26.000,00	0,00	26.000,00	26.000,00	0,00			
<b>Totale Servizio 1</b>		RS	1.025.701,75	257.772,50	767.929,23	1.025.701,73	-0,02			
		CP	92.126,36	34.596,81	55.459,78	90.056,59	-2.069,77			
		T	1.117.828,11	292.369,31	823.389,01	1.115.758,32	-2.069,79			
<b>Servizio 2 Illuminazione pubblica e servizi connessi</b>										
<b>Intervento 1.00 Acquisizione di beni immobili</b>										
2.08.02.01	LAVORI DI SISTEMAZIONE IMPIANTO DI ILLUMINAZIONE PUBBLICA II LOTTO	RS	1.020,51	1.020,51	0,00	1.020,51	0,00			
1.0		CP	0,00	0,00	0,00	0,00	0,00			
28213 1		T	1.020,51	1.020,51	0,00	1.020,51	0,00			
<b>Totale Intervento 1.00</b>		RS	1.020,51	1.020,51	0,00	1.020,51	0,00			
		CP	0,00	0,00	0,00	0,00	0,00			
		T	1.020,51	1.020,51	0,00	1.020,51	0,00			
<b>Totale Servizio 2</b>		RS	1.020,51	1.020,51	0,00	1.020,51	0,00			
		CP	0,00	0,00	0,00	0,00	0,00			
		T	1.020,51	1.020,51	0,00	1.020,51	0,00			

**COMUNE DI TELTI**  
**PROVINCIA DI OLBIA-TEMPIO**

**CONTO DEL BILANCIO - PARTE USCITA ANNO 2013**

Codice Capitolo	DESCRIZIONE		Residui Conservati e Stanziamenti definitivi di Bilancio	Conto del tesoriere	Determinazioni Residui	Impegni	Minori residui o Economie									
			RS	Residui (A)	Pagamenti			Residui da riportare	Residui (D=B+C)	(E=D-A)						
											CP	Competenza (F)	Competenza (G)	Competenza (H)	Competenza (I=G+H)	(L=I-F)
											T	Totale (M)	Totale (B)	Residui al 31 Dicembre (C)	Impegni al 31 Dicembre (D=B+C)	
<b>Totale Funzione 8</b>		RS	1.026.722,26	258.793,01	767.929,23	1.026.722,24	-0,02									
		CP	92.126,36	34.596,81	55.459,78	90.056,59	-2.069,77									
		T	1.118.848,62	293.389,82	823.389,01	1.116.778,83	-2.069,79									
<b>Funzione 9 FUNZIONI RIGUARDANTI LA GESTIONE DEL TERRITORIO E DELL'AMBIENTE</b>																
<b>Servizio 4 Servizio idrico integrato</b>																
<b>Intervento 1.00 Acquisizione di beni immobili</b>																
2.09.04.01	INTERVENTI DI RIQUALIFICAZIONE DELLA RETE FOGNARIA	RS	400.000,00	0,00	400.000,00	400.000,00	0,00									
1.0		CP	0,00	0,00	0,00	0,00	0,00									
29416 1		T	400.000,00	0,00	400.000,00	400.000,00	0,00									
2.09.04.01	REALIZZAZIONE OPERE ACQUEDOTTISTICHE E FOGNARIE	RS	36.150,72	11.425,65	24.725,07	36.150,72	0,00									
1.0		CP	0,00	0,00	0,00	0,00	0,00									
29416 4		T	36.150,72	11.425,65	24.725,07	36.150,72	0,00									
2.09.04.01	LAVORI DI SPOSTAMENTO SCARICO DEPURATORE	RS	27.657,39	0,00	27.657,39	27.657,39	0,00									
1.0		CP	0,00	0,00	0,00	0,00	0,00									
29416 14		T	27.657,39	0,00	27.657,39	27.657,39	0,00									
<b>Totale Intervento 1.00</b>		RS	463.808,11	11.425,65	452.382,46	463.808,11	0,00									
		CP	0,00	0,00	0,00	0,00	0,00									
		T	463.808,11	11.425,65	452.382,46	463.808,11	0,00									
<b>Intervento 6.00 Incarichi professionali esterni</b>																
2.09.04.06	INCARICO PROF.LE PER RICHIESTA FINANZIAMENTO COMPLETAMENTO LAVORI RIO ZIRULIA	RS	4.541,35	0,00	4.541,35	4.541,35	0,00									
6.0		CP	0,00	0,00	0,00	0,00	0,00									
29416 6		T	4.541,35	0,00	4.541,35	4.541,35	0,00									
<b>Totale Intervento 6.00</b>		RS	4.541,35	0,00	4.541,35	4.541,35	0,00									
		CP	0,00	0,00	0,00	0,00	0,00									
		T	4.541,35	0,00	4.541,35	4.541,35	0,00									
<b>Totale Servizio 4</b>		RS	468.349,46	11.425,65	456.923,81	468.349,46	0,00									
		CP	0,00	0,00	0,00	0,00	0,00									
		T	468.349,46	11.425,65	456.923,81	468.349,46	0,00									
<b>Servizio 5 Servizio smaltimento rifiuti</b>																
<b>Intervento 5.62 Acquisizione di beni mobili, macchine ed attrezzature tecnico-scientifiche</b>																
2.09.05.05	CONTRIBUTO PROVINCIALE PER AUTOMATIZZAZIONE ECOCENTRO	RS	15.000,00	0,00	15.000,00	15.000,00	0,00									
5.62		CP	0,00	0,00	0,00	0,00	0,00									
29583 5		T	15.000,00	0,00	15.000,00	15.000,00	0,00									
2.09.05.05	QUOTA BILANCIO AUTOMATIZZAZIONE ECOCENTRO	RS	12.830,00	0,00	12.830,00	12.830,00	0,00									
5.62		CP	16.166,00	0,00	2.959,63	2.959,63	-13.206,37									
29583 6		T	28.996,00	0,00	15.789,63	15.789,63	-13.206,37									
<b>Totale Intervento 5.62</b>		RS	27.830,00	0,00	27.830,00	27.830,00	0,00									
		CP	16.166,00	0,00	2.959,63	2.959,63	-13.206,37									
		T	43.996,00	0,00	30.789,63	30.789,63	-13.206,37									

**COMUNE DI TELTI**  
**PROVINCIA DI OLBIA-TEMPIO**

**CONTO DEL BILANCIO - PARTE USCITA ANNO 2013**

Codice Capitolo	DESCRIZIONE		Residui Conservati e Stanziamenti definitivi di Bilancio	Conto del tesoriere	Determinazioni Residui	Impegni	Minori residui o Economie	
				Pagamenti	Residui da riportare			
				Residui (A)	Residui (B)			Residui (C)
				Competenza (F)	Competenza (G)			Competenza (H)
T	Totale (M)	Totale (B)	Residui al 31 Dicembre (C)	Impegni al 31 Dicembre (D=B+C)	(E=D-A)	(L=I-F)		
<b>Intervento 6.00</b>	<b>Incarichi professionali esterni</b>							
2.09.05.06	INCARICO PROFESSIONALE PER REDAZIONE PROGETTO PROVINCIALE AUTOMATIZZAZIONE ECOCENTRO	RS	2.360,37	0,00	2.360,37	2.360,37	0,00	
6.0		CP	0,00	0,00	0,00	0,00	0,00	
29500 1		T	2.360,37	0,00	2.360,37	2.360,37	0,00	
<b>Totale Intervento 6.00</b>		RS	2.360,37	0,00	2.360,37	2.360,37	0,00	
		CP	0,00	0,00	0,00	0,00	0,00	
		T	2.360,37	0,00	2.360,37	2.360,37	0,00	
<b>Totale Servizio 5</b>		RS	30.190,37	0,00	30.190,37	30.190,37	0,00	
		CP	16.166,00	0,00	2.959,63	2.959,63	-13.206,37	
		T	46.356,37	0,00	33.150,00	33.150,00	-13.206,37	
<b>Servizio 6</b>	<b>Parchi e servizi per la tutela ambientale del verde, altri servizi relativi al territorio e all'ambiente</b>							
<b>Intervento 1.00</b>	<b>Acquisizione di beni immobili</b>							
2.09.06.01	INTERVENTI PER REALIZZAZIONE OASI ECOLOGICA PER SMALTIMENTO RIFIUTI CONTR. RAS	RS	0,00	0,00	0,00	0,00	0,00	
1.0		CP	4.300,30	0,00	4.300,30	4.300,30	0,00	
29618 3		T	4.300,30	0,00	4.300,30	4.300,30	0,00	
<b>Totale Intervento 1.00</b>		RS	0,00	0,00	0,00	0,00	0,00	
		CP	4.300,30	0,00	4.300,30	4.300,30	0,00	
		T	4.300,30	0,00	4.300,30	4.300,30	0,00	
<b>Totale Servizio 6</b>		RS	0,00	0,00	0,00	0,00	0,00	
		CP	4.300,30	0,00	4.300,30	4.300,30	0,00	
		T	4.300,30	0,00	4.300,30	4.300,30	0,00	
<b>Totale Funzione 9</b>		RS	498.539,83	11.425,65	487.114,18	498.539,83	0,00	
		CP	20.466,30	0,00	7.259,93	7.259,93	-13.206,37	
		T	519.006,13	11.425,65	494.374,11	505.799,76	-13.206,37	
<b>Funzione 10</b>	<b>FUNZIONI NEL SETTORE SOCIALE</b>							
<b>Servizio 3</b>	<b>Strutture residenziali e di ricovero per anziani</b>							
<b>Intervento 1.00</b>	<b>Acquisizione di beni immobili</b>							
2.10.03.01	LAVORI DI COMPLETAMENTO DEL CENTRO SOCIALE CONTR. RAS 2009	RS	31.119,40	17.917,89	13.201,51	31.119,40	0,00	
1.0		CP	0,00	0,00	0,00	0,00	0,00	
30316 5		T	31.119,40	17.917,89	13.201,51	31.119,40	0,00	
2.10.03.01	COMPARTICIPAZIONE CONTR. RAS PER COMPLETAMENTO DI UNA STRUTTURA RESIDENZIALE PER ANZIANI	RS	3.134,88	1.138,08	1.996,80	3.134,88	0,00	
1.0		CP	0,00	0,00	0,00	0,00	0,00	
30316 6		T	3.134,88	1.138,08	1.996,80	3.134,88	0,00	
<b>Totale Intervento 1.00</b>		RS	34.254,28	19.055,97	15.198,31	34.254,28	0,00	
		CP	0,00	0,00	0,00	0,00	0,00	
		T	34.254,28	19.055,97	15.198,31	34.254,28	0,00	
<b>Totale Servizio 3</b>		RS	34.254,28	19.055,97	15.198,31	34.254,28	0,00	
		CP	0,00	0,00	0,00	0,00	0,00	
		T	34.254,28	19.055,97	15.198,31	34.254,28	0,00	

**COMUNE DI TELTI**  
**PROVINCIA DI OLBIA-TEMPIO**

**CONTO DEL BILANCIO - PARTE USCITA ANNO 2013**

Codice Capitolo	DESCRIZIONE		Residui Conservati e Stanzamenti definitivi di Bilancio	Conto del tesoriere	Determinazioni Residui	Impegni	Minori residui o Economie											
			RS	Residui (A)	Pagamenti			Residui da riportare	Residui (B)	Residui (C)	Residui (D=B+C)	(E=D-A)						
													CP	Competenza (F)	Competenza (G)	Competenza (H)	Competenza (I=G+H)	(L=I-F)
<b>Servizio 4 Assistenza, beneficenza pubblica e servizi diversi alla persona</b>																		
<b>Intervento 7.19 Trasferimenti di capitale</b>																		
2.10.04.07	TRASFERIMENTI DI CAPITALE	RS	6.424,03	0,00	0,00	0,00	-6.424,03											
7.19		CP	0,00	0,00	0,00	0,00	0,00											
30442 1		T	6.424,03	0,00	0,00	0,00	0,00	-6.424,03										
<b>Totale Intervento 7.19</b>		RS	6.424,03	0,00	0,00	0,00	-6.424,03											
		CP	0,00	0,00	0,00	0,00	0,00											
		T	6.424,03	0,00	0,00	0,00	0,00	-6.424,03										
<b>Totale Servizio 4</b>		RS	6.424,03	0,00	0,00	0,00	-6.424,03											
		CP	0,00	0,00	0,00	0,00	0,00											
		T	6.424,03	0,00	0,00	0,00	0,00	-6.424,03										
<b>Servizio 5 Servizio necroscopico e cimiteriale</b>																		
<b>Intervento 1.00 Acquisizione di beni immobili</b>																		
2.10.05.01	ACQUISIZIONE DI BENI IMMOBILI	RS	113.698,95	6.803,92	106.895,03	113.698,95	0,00											
1.0		CP	2.903,89	2.043,64	860,25	2.903,89	0,00											
30518 1		T	116.602,84	8.847,56	107.755,28	116.602,84	0,00											
<b>Totale Intervento 1.00</b>		RS	113.698,95	6.803,92	106.895,03	113.698,95	0,00											
		CP	2.903,89	2.043,64	860,25	2.903,89	0,00											
		T	116.602,84	8.847,56	107.755,28	116.602,84	0,00											
<b>Totale Servizio 5</b>		RS	113.698,95	6.803,92	106.895,03	113.698,95	0,00											
		CP	2.903,89	2.043,64	860,25	2.903,89	0,00											
		T	116.602,84	8.847,56	107.755,28	116.602,84	0,00											
<b>Totale Funzione 10</b>		RS	154.377,26	25.859,89	122.093,34	147.953,23	-6.424,03											
		CP	2.903,89	2.043,64	860,25	2.903,89	0,00											
		T	157.281,15	27.903,53	122.953,59	150.857,12	-6.424,03											
<b>Funzione 11 FUNZIONI NEL CAMPO DELLO SVILUPPO ECONOMICO</b>																		
<b>Servizio 3 Mattatoio e servizi connessi</b>																		
<b>Intervento 1.00 Acquisizione di beni immobili</b>																		
2.11.03.01	SOSTITUZIONI INFISSI PRESSO UFFICI MATTATOIO	RS	876,00	375,10	500,90	876,00	0,00											
1.0		CP	0,00	0,00	0,00	0,00	0,00											
31317 1		T	876,00	375,10	500,90	876,00	0,00											
<b>Totale Intervento 1.00</b>		RS	876,00	375,10	500,90	876,00	0,00											
		CP	0,00	0,00	0,00	0,00	0,00											
		T	876,00	375,10	500,90	876,00	0,00											
<b>Intervento 5.62 Acquisizione di beni mobili, macchine ed attrezzature tecnico-scientifiche</b>																		
2.11.03.05	CONTRIBUTO RAS PER ACQUISTO MACELLI MOBILI	RS	250.000,00	0,00	250.000,00	250.000,00	0,00											
5.62		CP	0,00	0,00	0,00	0,00	0,00											
21700 1		T	250.000,00	0,00	250.000,00	250.000,00	0,00											



**COMUNE DI TELTI**  
**PROVINCIA DI OLBIA-TEMPIO**

**CONTO DEL BILANCIO - PARTE USCITA ANNO 2013**

Codice Capitolo	DESCRIZIONE		Residui Conservati e Stanzamenti definitivi di Bilancio	Conto del tesoriere	Determinazioni Residui	Impegni	Minori residui o Economie
				Pagamenti	Residui da riportare		
		RS	Residui (A)	Residui (B)	Residui (C)	Residui (D=B+C)	(E=D-A)
		CP	Competenza (F)	Competenza (G)	Competenza (H)	Competenza (I=G+H)	(L=I-F)
		T	Totale (M)	Totale (N)	Residui al 31 Dicembre (C)	Impegni al 31 Dicembre (D=B+C)	
<b>Totale Intervento 5.62</b>		RS	250.000,00	0,00	250.000,00	250.000,00	0,00
		CP	0,00	0,00	0,00	0,00	0,00
		T	250.000,00	0,00	250.000,00	250.000,00	0,00
<b>Totale Servizio 3</b>		RS	250.876,00	375,10	250.500,90	250.876,00	0,00
		CP	0,00	0,00	0,00	0,00	0,00
		T	250.876,00	375,10	250.500,90	250.876,00	0,00
<b>Servizio 6</b>	<b>Servizi relativi all'artigianato</b>						
<b>Intervento 1.00</b>	<b>Acquisizione di beni immobili</b>						
2.11.06.01	INTERVENTI PER REALIZZAZIONE OPERE DI URBANIZZAZIONE PRIMARIA AREA P.I.P. CONTR. RAS 2003	RS	22.075,20	0,00	22.075,20	22.075,20	0,00
1.0		CP	0,00	0,00	0,00	0,00	0,00
31620 2		T	22.075,20	0,00	22.075,20	22.075,20	0,00
<b>Totale Intervento 1.00</b>		RS	22.075,20	0,00	22.075,20	22.075,20	0,00
		CP	0,00	0,00	0,00	0,00	0,00
		T	22.075,20	0,00	22.075,20	22.075,20	0,00
<b>Totale Servizio 6</b>		RS	22.075,20	0,00	22.075,20	22.075,20	0,00
		CP	0,00	0,00	0,00	0,00	0,00
		T	22.075,20	0,00	22.075,20	22.075,20	0,00
<b>Totale Funzione 11</b>		RS	272.951,20	375,10	272.576,10	272.951,20	0,00
		CP	0,00	0,00	0,00	0,00	0,00
		T	272.951,20	375,10	272.576,10	272.951,20	0,00
<b>Totale Titolo 2</b>		RS	2.468.989,04	744.620,99	1.717.943,86	2.462.564,85	-6.424,19
		CP	236.640,87	62.243,51	105.315,36	167.558,87	-69.082,00
		T	2.705.629,91	806.864,50	1.823.259,22	2.630.123,72	-75.506,19

**COMUNE DI TELTI**  
**PROVINCIA DI OLBIA-TEMPIO**

**CONTO DEL BILANCIO - PARTE USCITA ANNO 2013**

Codice Capitolo	DESCRIZIONE		Residui Conservati e Stanzamenti definitivi di Bilancio	Conto del tesoriere	Determinazioni Residui	Impegni	Minori residui o Economie			
				Pagamenti	Residui da riportare					
			RS	Residui (A)	Residui (B)			Residui (C)	Residui (D=B+C)	(E=D-A)
			CP	Competenza (F)	Competenza (G)			Competenza (H)	Competenza (I=G+H)	(L=I-F)
T	Totale (M)	Totale (B)	Residui al 31 Dicembre (C)	Impegni al 31 Dicembre (D=B+C)						
<b>Titolo 3 SPESE PER RIMBORSO DI PRESTITI</b>										
<b>Funzione 1 FUNZIONI GENERALI DI AMMINISTRAZIONE, DI GESTIONE E DI CONTROLLO</b>										
<b>Servizio 3 Gestione economica, finanziaria, programmazione, provveditorato e controllo di gestione</b>										
<b>Intervento 3.01 Rimborsio di quota capitale di mutui e prestiti</b>										
3.01.03.03	RIMBORSO QUOTA CAPITALE MUTUI CASSA DD.PP.	RS	0,00	0,00	0,00	0,00	0,00			
3.1		CP	72.294,39	72.294,39	0,00	72.294,39	0,00			
31311 1		T	72.294,39	72.294,39	0,00	72.294,39	0,00			
<b>Totale Intervento 3.01</b>		RS	0,00	0,00	0,00	0,00	0,00			
		CP	72.294,39	72.294,39	0,00	72.294,39	0,00			
		T	72.294,39	72.294,39	0,00	72.294,39	0,00			
<b>Intervento 3.15 Rimborsio di quota capitale di mutui e prestiti</b>										
3.01.03.03	RIMBORSO QUOTA CAPITALE MUTUI ISTITUTO PER IL CREDITO SPORTIVO	RS	0,00	0,00	0,00	0,00	0,00			
3.15		CP	24.791,89	24.791,89	0,00	24.791,89	0,00			
31325 1		T	24.791,89	24.791,89	0,00	24.791,89	0,00			
<b>Totale Intervento 3.15</b>		RS	0,00	0,00	0,00	0,00	0,00			
		CP	24.791,89	24.791,89	0,00	24.791,89	0,00			
		T	24.791,89	24.791,89	0,00	24.791,89	0,00			
<b>Totale Servizio 3</b>		RS	0,00	0,00	0,00	0,00	0,00			
		CP	97.086,28	97.086,28	0,00	97.086,28	0,00			
		T	97.086,28	97.086,28	0,00	97.086,28	0,00			
<b>Totale Funzione 1</b>		RS	0,00	0,00	0,00	0,00	0,00			
		CP	97.086,28	97.086,28	0,00	97.086,28	0,00			
		T	97.086,28	97.086,28	0,00	97.086,28	0,00			
<b>Totale Titolo 3</b>		RS	0,00	0,00	0,00	0,00	0,00			
		CP	97.086,28	97.086,28	0,00	97.086,28	0,00			
		T	97.086,28	97.086,28	0,00	97.086,28	0,00			

**COMUNE DI TELTI**  
**PROVINCIA DI OLBIA-TEMPIO**

**CONTO DEL BILANCIO - PARTE USCITA ANNO 2013**

Codice Capitolo	DESCRIZIONE		Residui Conservati e Stanzamenti definitivi di Bilancio	Conto del tesoriere	Determinazioni Residui	Impegni	Minori residui o Economie									
			RS	Residui (A)	Residui (B)		Residui da riportare	Residui (C)	Residui (D=B+C)	(E=D-A)						
											CP	Competenza (F)	Competenza (G)	Competenza (H)	Competenza (I=G+H)	(L=I-F)
											T	Totale (M)	Totale (B)	Residui al 31 Dicembre (C)	Impegni al 31 Dicembre (D=B+C)	
<b>Titolo 4 SPESE PER SERVIZI PER CONTO DI TERZI</b>																
4.00.00.01	RITENUTE PREV.LI ED ASSISTENZIALI AL PERSONALE	RS	0,00	0,00	0,00	0,00	0,00									
1.22		CP	70.000,00	57.302,06	0,00	57.302,06	-12.697,94									
50027 1		T	70.000,00	57.302,06	0,00	57.302,06	-12.697,94									
<b>Totale Intervento 1.22</b>		RS	0,00	0,00	0,00	0,00	0,00									
		CP	70.000,00	57.302,06	0,00	57.302,06	-12.697,94									
		T	70.000,00	57.302,06	0,00	57.302,06	-12.697,94									
4.00.00.02	RITENUTE ERARIALI	RS	523,19	523,19	0,00	523,19	0,00									
2.23		CP	170.000,00	129.430,38	0,00	129.430,38	-40.569,62									
50029 1		T	170.523,19	129.953,57	0,00	129.953,57	-40.569,62									
<b>Totale Intervento 2.23</b>		RS	523,19	523,19	0,00	523,19	0,00									
		CP	170.000,00	129.430,38	0,00	129.430,38	-40.569,62									
		T	170.523,19	129.953,57	0,00	129.953,57	-40.569,62									
4.00.00.03	ALTRE RITENUTE AL PERSONALE PER CONTO DI TERZI	RS	0,00	0,00	0,00	0,00	0,00									
3.24		CP	28.540,00	15.578,87	0,00	15.578,87	-12.961,13									
50031 1		T	28.540,00	15.578,87	0,00	15.578,87	-12.961,13									
<b>Totale Intervento 3.24</b>		RS	0,00	0,00	0,00	0,00	0,00									
		CP	28.540,00	15.578,87	0,00	15.578,87	-12.961,13									
		T	28.540,00	15.578,87	0,00	15.578,87	-12.961,13									
4.00.00.04	RESTITUZIONE DI DEPOSITI CAUZIONALI	RS	0,00	0,00	0,00	0,00	0,00									
4.27		CP	500,00	0,00	0,00	0,00	-500,00									
50035 1		T	500,00	0,00	0,00	0,00	-500,00									
<b>Totale Intervento 4.27</b>		RS	0,00	0,00	0,00	0,00	0,00									
		CP	500,00	0,00	0,00	0,00	-500,00									
		T	500,00	0,00	0,00	0,00	-500,00									
4.00.00.05	SPESE PER SERV. PER CONTO DI TERZI	RS	4.248,50	1.928,22	2.320,28	4.248,50	0,00									
5.28		CP	50.000,00	15.614,22	1.054,68	16.668,90	-33.331,10									
50037 1		T	54.248,50	17.542,44	3.374,96	20.917,40	-33.331,10									
<b>Totale Intervento 5.28</b>		RS	4.248,50	1.928,22	2.320,28	4.248,50	0,00									
		CP	50.000,00	15.614,22	1.054,68	16.668,90	-33.331,10									
		T	54.248,50	17.542,44	3.374,96	20.917,40	-33.331,10									
4.00.00.06	ANTICIPAZIONE DI FONDI PER IL SERVIZIO ECONOMATO	RS	0,00	0,00	0,00	0,00	0,00									
6.29		CP	5.164,57	5.164,57	0,00	5.164,57	0,00									
50039 1		T	5.164,57	5.164,57	0,00	5.164,57	0,00									
<b>Totale Intervento 6.29</b>		RS	0,00	0,00	0,00	0,00	0,00									
		CP	5.164,57	5.164,57	0,00	5.164,57	0,00									
		T	5.164,57	5.164,57	0,00	5.164,57	0,00									

**COMUNE DI TELTI**  
**PROVINCIA DI OLBIA-TEMPIO**

**CONTO DEL BILANCIO - PARTE USCITA ANNO 2013**

Codice Capitolo	DESCRIZIONE		Residui Conservati e Stanziamenti definitivi di Bilancio	Conto del tesoriere	Determinazioni Residui	Impegni	Minori residui o Economie
				Pagamenti	Residui da riportare		
		RS	Residui (A)	Residui (B)	Residui (C)	Residui (D=B+C)	(E=D-A)
		CP	Competenza (F)	Competenza (G)	Competenza (H)	Competenza (I=G+H)	(L=I-F)
		T	Totale (M)	Totale (B)	Residui al 31 Dicembre (C)	Impegni al 31 Dicembre (D=B+C)	
4.00.00.07		RS	0,00	0,00	0,00	0,00	0,00
7.30	RESTITUZIONE DI DEPOSITI PER SPESE CONTRATTUALI	CP	5.165,00	0,00	258,00	258,00	-4.907,00
50041 1		T	5.165,00	0,00	258,00	258,00	-4.907,00
<b>Totale Intervento 7.30</b>		RS	0,00	0,00	0,00	0,00	0,00
		CP	5.165,00	0,00	258,00	258,00	-4.907,00
		T	5.165,00	0,00	258,00	258,00	-4.907,00
<b>Totale Titolo 4</b>		RS	4.771,69	2.451,41	2.320,28	4.771,69	0,00
		CP	329.369,57	223.090,10	1.312,68	224.402,78	-104.966,79
		T	334.141,26	225.541,51	3.632,96	229.174,47	-104.966,79

# COMUNE DI TELTI

## PROVINCIA DI OLBIA-TEMPIO

### RIEPILOGO GENERALE DELLE USCITE ANNO 2013

Codice Capitolo	DESCRIZIONE		Residui Conservati e Stanziamenti definitivi di Bilancio	Conto del tesoriere	Determinazioni Residui	Impegni	Minori residui o Economie
				Pagamenti	Residui da riportare		
			RS Residui (A)	Residui (B)	Residui (C)		
		CP Competenza (F)	Competenza (G)	Competenza (H)	Competenza (I=G+H)		(E=D-A)
		T Totale (M)	Totale (B)	Residui al 31 Dicembre (C)	Impegni al 31 Dicembre (D=B+C)		(L=I-F)
TOTALE TITOLO 1		RS	666.925,52	418.019,97	180.438,72	598.458,69	-68.466,83
		CP	2.347.974,27	1.495.094,45	610.922,62	2.106.017,07	-241.957,20
		T	3.014.899,79	1.913.114,42	791.361,34	2.704.475,76	-310.424,03
TOTALE TITOLO 2		RS	2.468.989,04	744.620,99	1.717.943,86	2.462.564,85	-6.424,19
		CP	236.640,87	62.243,51	105.315,36	167.558,87	-69.082,00
		T	2.705.629,91	806.864,50	1.823.259,22	2.630.123,72	-75.506,19
TOTALE TITOLO 3		RS	0,00	0,00	0,00	0,00	0,00
		CP	97.086,28	97.086,28	0,00	97.086,28	0,00
		T	97.086,28	97.086,28	0,00	97.086,28	0,00
TOTALE TITOLO 4		RS	4.771,69	2.451,41	2.320,28	4.771,69	0,00
		CP	329.369,57	223.090,10	1.312,68	224.402,78	-104.966,79
		T	334.141,26	225.541,51	3.632,96	229.174,47	-104.966,79
TOTALE GENERALE DELLE SPESE		RS	3.140.686,25	1.165.092,37	1.900.702,86	3.065.795,23	-74.891,02
		CP	3.011.070,99	1.877.514,34	717.550,66	2.595.065,00	-416.005,99
		T	6.151.757,24	3.042.606,71	2.618.253,52	5.660.860,23	-490.897,01
DISAVANZO		RS	0,00	0,00	0,00	0,00	0,00
		CP	0,00	0,00	0,00	0,00	0,00
		T	0,00	0,00	0,00	0,00	0,00
TOTALE GENERALE		RS	3.140.686,25	1.165.092,37	1.900.702,86	3.065.795,23	-74.891,02
		CP	3.011.070,99	1.877.514,34	717.550,66	2.595.065,00	-416.005,99
		T	6.151.757,24	3.042.606,71	2.618.253,52	5.660.860,23	-490.897,01

COMUNE DI TELTI  
 PROVINCIA DI OLBIA-TEMPIO

29/04/2014

CONTO DEL BILANCIO ANNO 2013  
**QUADRO GENERALE RIASSUNTIVO DELLE ENTRATE**

ENTRATE	COMPETENZA							RESIDUI			
	Previsioni iniziali	Provisioni definitive	% di definizione	Accantonamenti	Riscossioni	% di realizzazione	Residui della competenza	Conservati	Riscossi	% di realizzazione	Rimasti
ENTRATE TRIBUTARIE	885.505,10	928.265,08	100,08%	929.036,84	510.532,18	54,95%	418.504,66	635.528,40	333.507,56	52,48%	285.286,00
ENTRATE DERIVANTI DA CONTRIBUTIE TRASF. CORRENTI DELLO STATO, DELLA REGIONE E DI ALTRI ENTI PUBBLICI ANCHE IN RAPPORTO ALL'ESERCIZIO DI FUNZ. DELEG.	1.168.420,25	1.237.476,00	99,76%	1.234.548,18	1.151.645,64	93,28%	82.902,54	545.866,34	434.487,09	79,60%	29.455,21
ENTRATE EXTRATRIBUTARIE	274.798,83	280.319,47	91,76%	257.234,08	171.677,75	66,74%	85.556,33	427.910,79	94.850,88	22,17%	313.861,40
ENTRATE DERIVANTI DA ALIENAZIONI, DA TRASFERIMENTI DI CAPITALE E DA RISCOSSIONI DI CREDITI	216.340,57	235.640,87	88,05%	207.477,87	202.563,20	97,63%	4.914,67	1.784.314,35	595.241,74	33,36%	1.170.982,63
<b>TOTALE ENTRATE FINALI</b>	2.545.064,75	2.681.701,42	98,01%	2.628.296,97	2.036.418,77	77,48%	591.876,20	3.393.619,88	1.458.097,27	42,97%	1.799.585,24
ENTRATE DERIVANTI DA ACCENSIONE DI PRESTITI	0,00	0,00	0,00%	0,00	0,00	0,00%	0,00	0,00	0,00	0,00%	0,00
ENTRATE DA SERVIZI PER CONTO DI TERZI	309.369,57	329.369,57	68,13%	224.402,78	221.763,69	98,82%	2.639,09	39.861,74	7.249,99	18,19%	30.453,75
<b>TOTALE</b>	2.854.434,32	3.011.070,99	94,74%	2.852.699,75	2.258.182,46	79,16%	594.517,29	3.433.481,62	1.465.347,26	42,68%	1.830.038,99
Avanzo di amministrazione	0,00	0,00	0,00%	0,00	0,00	0,00%	0,00	0,00	0,00	0,00%	0,00
Fondo cassa al primo Gennaio	0,00	0,00	0,00%	0,00	0,00	0,00%	0,00	0,00	364.912,40	100,00%	0,00
<b>TOTALE COMPLESSIVO ENTRATE</b>	2.854.434,32	3.011.070,99	94,74%	2.852.699,75	2.258.182,46	79,16%	594.517,29	3.433.481,62	1.830.259,66	53,31%	1.830.038,99

**COMUNE DI TELTI**  
**PROVINCIA DI OLBIA-TEMPIO**

29/04/2014

CONTO DEL BILANCIO ANNO 2013

**QUADRO GENERALE RIASSUNTIVO DELLE SPESE**

SPESE	COMPETENZA						RESIDUI				
	Previsioni iniziali	Previsioni definitive	% di definizione	Impegni	Pagamenti	% di realizzazione	Residui della competenza	Conservati	Pagati	% di realizzazione	Rimasti
SPESE CORRENTI	2.230.637,90	2.347.974,27	89,70%	2.106.017,07	1.495.094,45	70,99%	610.922,62	666.925,52	418.019,97	62,68%	180.438,72
SPESE IN CONTO CAPITALE	217.340,57	236.640,87	70,81%	167.558,87	62.243,51	37,15%	105.315,36	2.468.989,04	744.620,99	30,16%	1.717.943,86
<b>TOTALE SPESE FINALI</b>	2.447.978,47	2.584.615,14	87,97%	2.273.575,94	1.557.337,96	68,50%	716.237,98	3.135.914,56	1.162.640,96	37,08%	1.898.382,58
SPESE PER RIMBORSO DI PRESTITI	97.086,28	97.086,28	100,00%	97.086,28	97.086,28	100,00%	0,00	0,00	0,00	0,00%	0,00
SPESE PER SERVIZI PER CONTO DI TERZI	309.369,57	329.369,57	68,13%	224.402,78	223.090,10	99,42%	1.312,68	4.771,69	2.451,41	51,37%	2.320,28
<b>TOTALE</b>	2.854.434,32	3.011.070,99	86,18%	2.595.065,00	1.877.514,34	72,35%	717.550,66	3.140.686,25	1.165.092,37	37,10%	1.900.702,86
Disavanzo di amministrazione	0,00	0,00	0,00%	0,00	0,00	0,00%	0,00	0,00	0,00	0,00%	0,00
<b>TOTALE COMPLESSIVO SPESE</b>	2.854.434,32	3.011.070,99	86,18%	2.595.065,00	1.877.514,34	72,35%	717.550,66	3.140.686,25	1.165.092,37	37,10%	1.900.702,86

COMUNE DI TELTI  
 PROVINCIA DI OLBIA-TEMPIO

29/04/2014

CONTO DEL BILANCIO ANNO 2013

QUADRO GENERALE RIASSUNTIVO DEI RISULTATI DIFFERENZIALI

RISULTATI DIFFERENZIALI	COMPETENZA							RESIDUI			
	Previsioni iniziali	Previsioni definitive	% di definizione	Accantonamenti o Impieghi	Riscossioni o Pagamenti	% di realizzazione	Residui attivi o passivi	Conservati	Riscossi o Pagati	% di realizzazione	Rimasti
Entrate titolo I-II-III (+)	2.328.724,18	2.446.060,55	98,97%	2.420.819,10	1.833.855,57	75,75%	1.609.305,53	1.491.458,14	862.855,53	57,85%	628.602,61
Quote oneri di urbanizzazione (+)	81.594,66	81.594,66	0,00%	0,00	0,00	0,00%	0,00	0,00	0,00	0,00%	0,00
Avanzo Amm.ne per Spese Correnti (+)	161.898,56	161.898,56	0,00%	0,00	0,00	0,00%	0,00	0,00	0,00	0,00%	0,00
Mutui Debiti Fuori Bilancio (+)	0,00	0,00	0,00%	0,00	0,00	0,00%	0,00	0,00	0,00	0,00%	0,00
Spese correnti (-)	2.230.637,90	2.347.974,27	89,70%	2.106.017,07	1.495.094,45	70,99%	666.925,52	598.458,69	418.019,97	69,85%	180.438,72
<b>Differenza</b>	341.579,50	341.579,50	92,16%	314.802,03	338.761,12	107,61%	942.380,01	892.999,45	444.835,56	49,81%	448.163,89
Quote capitali dei mutui (-)	97.086,28	97.086,28	100,00%	97.086,28	97.086,28	100,00%	0,00	0,00	0,00	0,00%	0,00
<b>Differenza</b>	244.493,22	244.493,22	89,05%	217.715,75	241.674,84	111,00%	942.380,01	892.999,45	444.835,56	49,81%	448.163,89
Entrate finali (titoli I-II-III-IV)(+)	2.545.064,75	2.681.701,42	98,01%	2.628.296,97	2.036.418,77	77,48%	3.393.619,88	3.257.882,51	1.458.097,27	44,76%	1.799.585,24
Spese finali (titoli I-II)(-)	2.447.978,47	2.584.615,14	87,97%	2.273.575,94	1.557.337,96	68,50%	3.135.914,56	3.061.023,54	1.162.640,96	37,98%	1.898.382,58
<b>Saldo netto da finanziare (-)</b>											
<b>Saldo Netto da impiegare (+)</b>	97.086,28	97.086,28	365,37%	354.721,03	479.080,81	135,06%	257.705,32	196.658,97	295.456,31	150,24%	-98.797,34



# COMUNE DI TELTI PROVINCIA DI OLBIA-TEMPIO

## BILANCIO COMPETENZA ANNO 2013 - RIEPILOGO GENERALE DELLE SPESE CORRENTI (IMPEGNI)

INTERVENTI CORRENTI FUNZIONI E SERVIZI	Personale	Acquisto di beni di consumo e/o di materie prime	Prestazioni di servizi	Utilizzo di beni di terzi	Trasferimenti	Interessi passivi ed oneri finanziari diversi	Imposte e tasse	Oneri straordinari della gestione corrente	Ammortamenti di esercizio	Fondo svalutazione crediti	Fondo di riserva	TOTALE
FUNZIONI GENERALI DI AMMINISTRAZIONE, DI GESTIONE E decentramento	10.573,26		43.528,72				1.479,02					55.581,00
Segreteria generale, personale e organizzazione	205.999,63	13.235,78	73.908,23	4.019,37	11.993,08		14.188,61					323.344,70
Gestione economica, finanziaria, programmazione, provveditorato e	78.797,30	488,56	16.206,93				5.048,73					100.541,52
Gestione delle entrate tributarie e servizi fiscali	29.471,25	135,05	36.355,95		107.286,97		1.371,55	293,00				175.513,77
Gestione dei beni demaniali e patrimoniali			62.637,95									62.637,95
Ufficio tecnico	63.071,64	780,30	39.678,98				4.183,20					107.714,12
Anagrafe, stato civile, elettorale, leva e servizio statistico	59.554,86	1.293,98	240,00		1.478,04		3.986,24					66.553,12
Altri servizi generali												
<b>Totale</b>	<b>447.467,94</b>	<b>15.933,67</b>	<b>272.556,76</b>	<b>4.019,37</b>	<b>120.758,09</b>		<b>30.857,35</b>	<b>293,00</b>				<b>891.886,18</b>
FUNZIONI RELATIVE ALLA GIUSTIZIA												
Uffici giudiziari												
Casa circondariale e altri servizi												
<b>Totale</b>												

**BILANCIO COMPETENZA ANNO 2013 - RIEPILOGO GENERALE DELLE SPESE CORRENTI (IMPEGNI)**

INTERVENTI CORRENTI FUNZIONI E SERVIZI	Personale	Acquisto di beni di consumo e/o di materie prime	Prestazioni di servizi	Utilizzo di beni di terzi	Trasferimenti	Interessi passivi ed oneri finanziari diversi	Imposte e tasse	Oneri straordinari della gestione corrente	Ammortamenti di esercizio	Fondo svoltazione crediti	Fondo di riserva	TOTALE
<b>FUNZIONI DI POLIZIA LOCALE</b>												
Polizia municipale		974,18	3.156,45		5.877,30							10.007,93
Polizia commerciale												
Polizia amministrativa	29.114,93	46,36	1.400,50				1.933,05					32.494,84
<b>Totale</b>	<b>29.114,93</b>	<b>1.020,54</b>	<b>4.556,95</b>		<b>5.877,30</b>		<b>1.933,05</b>					<b>42.502,77</b>

<b>FUNZIONI DI ISTRUZIONE PUBBLICA</b>												
Scuola materna		10.647,98	437,63									11.085,61
Istruzione elementare		11.598,01	3.530,75									15.128,76
Istruzione media		10.698,89	2.908,29			9.837,42						23.444,60
Istruzione secondaria superiore												
Assistenza scolastica, trasporto, refezione ed altri servizi		7.380,10	127.835,90		25.727,47		237,07					161.180,54
<b>Totale</b>		<b>40.324,98</b>	<b>134.712,57</b>		<b>25.727,47</b>	<b>9.837,42</b>	<b>237,07</b>					<b>210.839,51</b>

<b>FUNZIONI RELATIVE ALLA CULTURA E AI BENI CULTURALI</b>												
Biblioteche, musei e pinacoteche	29.087,87	1.766,98					1.946,05					32.800,90
Teatri, attività culturali e servizi diversi nel settore culturale		1.612,80			30.396,52							32.009,32
<b>Totale</b>	<b>29.087,87</b>	<b>3.379,78</b>			<b>30.396,52</b>		<b>1.946,05</b>					<b>64.810,22</b>

**BILANCIO COMPETENZA ANNO 2013 - RIEPILOGO GENERALE DELLE SPESE CORRENTI (IMPEGNI)**

INTERVENTI CORRENTI	Personale	Acquisto di beni di consumo e/o di materie prime	Prestazioni di servizi	Utilizzo di beni di terzi	Trasferimenti	Interessi passivi ed oneri finanziari diversi	Imposte e tasse	Oneri straordinari della gestione corrente	Ammortamenti di esercizio	Fondo svalutazione crediti	Fondo di riserva	TOTALE
<b>FUNZIONI E SERVIZI</b>												
FUNZIONI NEL SETTORE SPORTIVO E RICREATIVO												
Piscine comunali												
Stadio comunale, palazzo dello sport e altri impianti		9.804,70	8.298,27			4.218,35						22.321,32
Manifestazioni diverse nel settore sportivo e ricreativo		75,00			4.719,76							4.794,76
<b>Totale</b>		9.879,70	8.298,27		4.719,76	4.218,35						27.116,08

FUNZIONI NEL CAMPO TURISTICO												
Servizi turistici												
Manifestazioni turistiche												
<b>Totale</b>												

FUNZIONI NEL CAMPO DELLA VIABILITA' E DEI TRASPORTI												
Viabilità', circolazione stradale e servizi connessi		3.789,37	20.941,49			367,13						25.097,99
Illuminazione pubblica e servizi connessi			75.935,84									75.935,84
Trasporti pubblici locali e servizi connessi												
<b>Totale</b>		3.789,37	96.877,33			367,13						101.033,83

FUNZIONI RIGUARDANTI LA GESTIONE DEL TERRITORIO E												
Urbanistica e gestione del territorio					13.260,09							13.260,09

**BILANCIO COMPETENZA ANNO 2013 - RIEPILOGO GENERALE DELLE SPESE CORRENTI (IMPEGNI)**

INTERVENTI CORRENTI	Personale	Acquisto di beni di consumo e/o di materie prime	Prestazioni di servizi	Utilizzo di beni di terzi	Trasferimenti	Interessi passivi ed oneri finanziari diversi	Imposte e tasse	Oneri straordinari della gestione corrente	Ammortamenti di esercizio	Fondo svalutazione crediti	Fondo di riserva	TOTALE
<b>FUNZIONI E SERVIZI</b>												
Edilizia residenziale pubblica locale e piani di edilizia economico-popolare					3.800,00							3.800,00
Servizi di protezione civile												
Servizio idrico integrato			12.155,72			3.631,36		46.053,57				61.840,65
Servizio smaltimento rifiuti		4.417,62	221.811,41									226.229,03
Parchi e servizi per la tutela ambientale del verde, altri servizi relativi al territorio e			4.238,94				34,24					4.273,18
<b>Totale</b>		4.417,62	238.206,07		17.060,09	3.631,36	34,24	46.053,57				309.402,95

<b>FUNZIONI NEL SETTORE SOCIALE</b>												
Asili nido, servizi per l'infanzia e per i minori		6.999,04				791,82						7.790,86
Servizi di prevenzione e riabilitazione												
Strutture residenziali e di ricovero per anziani			4.871,40									4.871,40
Assistenza, beneficenza pubblica e servizi diversi alla persona	67.146,69		154.605,34	195.212,28			4.438,64					421.402,95
Servizio necroscopico e cimiteriale			22.194,82									22.194,82
<b>Totale</b>	67.146,69	6.999,04	181.671,56	195.212,28		791,82	4.438,64					456.260,03

<b>FUNZIONI NEL CAMPO DELLO SVILUPPO ECONOMICO</b>												
Affissioni e pubblicita'												
Fiere, mercati e servizi connessi												

**BILANCIO COMPETENZA ANNO 2013 - RIEPILOGO GENERALE DELLE SPESE CORRENTI (IMPEGNI)**

INTERVENTI CORRENTI FUNZIONI E SERVIZI	Personale	Acquisto di beni di consumo e/o di materie prime	Prestazioni di servizi	Utilizzo di beni di terzi	Trasferimenti	Interessi passivi ed oneri finanziari diversi	Imposte e tasse	Oneri straordinari della gestione corrente	Ammortamenti di esercizio	Fondo svalutazione crediti	Fondo di riserva	TOTALE
Mattatoio e servizi connessi												
Servizi relativi all'industria												
Servizi relativi al commercio												
Servizi relativi all'artigianato						2.165,50						2.165,50
Servizi relativi all'agricoltura												
<b>Totale</b>						2.165,50						2.165,50

<b>FUNZIONI RELATIVE A SERVIZI PRODUTTIVI</b>												
Distribuzione gas metano												
Centrale del latte												
Distribuzione energia elettrica												
Teleriscaldamento												
Farmacie												
Altri servizi produttivi												
<b>Totale</b>												

<b>TOTALE GENERALE</b>	572.817,43	85.744,70	936.879,51	4.019,37	399.751,51	21.011,58	39.446,40	46.346,57				2.106.017,07
------------------------	------------	-----------	------------	----------	------------	-----------	-----------	-----------	--	--	--	--------------

# COMUNE DI TELTI PROVINCIA DI OLBIA-TEMPIO

## BILANCIO COMPETENZA ANNO 2013 - RIEPILOGO GENERALE DELLE SPESE IN CONTO CAPITALE (IMPEGNI)

INTERVENTI PER INVESTIMENTI	Acquisizione di beni immobili	Espropri e servitu' onerose	Acquisto di beni specifici per realizzazioni in economia	Utilizzo di beni di terzi per realizzazioni in economia	Acquisizione di beni mobili, macchine ed attrezzature tecnico-scientifi	Incarichi professionali esterni	Trasferimenti di capitale	Partecipazioni azionarie	Conferimenti di capitale	Concessione di crediti e antepezioni	TOTALE
FUNZIONI GENERALI DI AMMINISTRAZIONE, DI GESTIONE E Organi istituzionali, partecipazione e decentramento											
Segreteria generale, personale e organizzazione											
Gestione economica, finanziaria, programmazione, provveditorato e											
Gestione delle entrate tributarie e servizi fiscali											
Gestione dei beni demaniali e patrimoniali	51.107,96										51.107,96
Ufficio tecnico					5.293,75						5.293,75
Anagrafe, stato civile, elettorale, leva e servizio statistico											
Altri servizi generali											
<b>Totale</b>	<b>51.107,96</b>				<b>5.293,75</b>						<b>56.401,71</b>

FUNZIONI RELATIVE ALLA GIUSTIZIA											
Uffici giudiziari											
Casa circondariale ed altri servizi											

**BILANCIO COMPETENZA ANNO 2013 - RIEPILOGO GENERALE DELLE SPESE IN CONTO CAPITALE (IMPEGNI)**

<b>INTERVENTI PER INVESTIMENTI</b>	Acquisizione di beni immobili	Espropri e servizi/ onerose	Acquisto di beni specifici per realizzazioni in economia	Utilizzo di beni di terzi per realizzazioni in economia	Acquisizione di beni mobili, macchine ed attrezzature tecnico-scientifici	Incarichi professionali esterni	Trasferimenti di capitale	Partecipazioni azionarie	Conferimenti di capitale	Concessione di crediti e anticipazioni	<b>TOTALE</b>
<b>FUNZIONI E SERVIZI</b>											
<b>Totale</b>											

<b>FUNZIONI DI POLIZIA LOCALE</b>											
Polizia municipale											
Polizia commerciale											
Polizia amministrativa											
<b>Totale</b>											

<b>FUNZIONI DI ISTRUZIONE PUBBLICA</b>											
Scuola materna											
Istruzione elementare											
Istruzione media											
Istruzione secondaria superiore											
Assistenza scolastica, trasporto, refezione ed altri servizi											
<b>Totale</b>											

<b>FUNZIONI RELATIVE ALLA CULTURA E AI BENI CULTURALI</b>											
Biblioteche, musei e pinacoteche											

**BILANCIO COMPETENZA ANNO 2013 - RIEPILOGO GENERALE DELLE SPESE IN CONTO CAPITALE  
(IMPEGNI)**

INTERVENTI PER INVESTIMENTI	Acquisizione di beni immobili	Espropri e servizi onerose	Acquisto di beni specifici per realizzazioni in economia	Utilizzo di beni di terzi per realizzazioni in economia	Acquisizione di beni mobili, macchine ed attrezzature tecnico-scientifici	Incarichi professionali esterni	Trasferimenti di capitale	Partecipazioni azionarie	Conferimenti di capitale	Concessione di crediti e anticipazioni	TOTALE
											10.936,75
Teatri, attività culturali e servizi diversi nel settore culturale							10.936,75				10.936,75
<b>Totale</b>							10.936,75				10.936,75

<b>FUNZIONI NEL SETTORE SPORTIVO E RICREATIVO</b>											
Piscine comunali											
Stadio comunale, palazzo dello sport e altri impianti											
Manifestazioni diverse nel settore sportivo e ricreativo											
<b>Totale</b>											

<b>FUNZIONI NEL CAMPO TURISTICO</b>											
Servizi turistici											
Manifestazioni turistiche											
<b>Totale</b>											

<b>FUNZIONI NEL CAMPO DELLA VIABILITA' E DEI TRASPORTI</b>											
Viabilità , circolazione stradale e servizi connessi	89.189,94		866,65								90.056,59
Illuminazione pubblica e servizi connessi											
Trasporti pubblici locali e servizi connessi											



**BILANCIO COMPETENZA ANNO 2013 - RIEPILOGO GENERALE DELLE SPESE IN CONTO CAPITALE  
(IMPEGNI)**

INTERVENTI PER INVESTIMENTI FUNZIONI E SERVIZI	Acquisizione di beni immobili	Espropri e servitu' onerose	Acquisto di beni specifici per realizzazioni in economia	Utilizzo di beni di terzi per realizzazioni in economia	Acquisizione di beni mobili, macchine ed attrezzature tecnico-scientifici	Incarichi professionali esterni	Trasferimenti di capitale	Partecipazioni azionarie	Conferimenti di capitale	Concessione di crediti e anticipazioni	TOTALE
	<b>Totale</b>	89.189,94		866,65							

FUNZIONI RIGUARDANTI LA GESTIONE DEL TERRITORIO E											
Urbanistica e gestione del territorio											
Edilizia residenziale pubblica locale e piani di edilizia economico-popolare											
Servizi di protezione civile											
Servizio idrico integrato											
Servizio smaltimento rifiuti					2.959,63						2.959,63
Parchi e servizi per la tutela ambientale del verde, altri servizi relativi al territorio e	4.300,30										4.300,30
<b>Totale</b>	4.300,30				2.959,63						7.259,93

FUNZIONI NEL SETTORE SOCIALE											
Asili nido, servizi per l'infanzia e per i minori											
Servizi di prevenzione e riabilitazione											
Strutture residenziali e di ricovero per anziani											
Assistenza, beneficenza pubblica e servizi diversi alla persona											
Servizio necroscopico e cimiteriale	2.903,89										2.903,89
<b>Totale</b>	2.903,89										2.903,89

**BILANCIO COMPETENZA ANNO 2013 - RIEPILOGO GENERALE DELLE SPESE IN CONTO CAPITALE  
(IMPEGNI)**

INTERVENTI PER INVESTIMENTI	Acquisizione di beni immobili	Espropri e servizi onerosi	Acquisto di beni specifici per realizzazioni in economia	Utilizzo di beni di terzi per realizzazioni in economia	Acquisizione di beni mobili, macchine ed attrezzature tecnico-scientifici	Incarichi professionali esterni	Trasferimenti di capitale	Partecipazioni azionarie	Conferimenti di capitale	Concessione di crediti e anticipazioni	TOTALE
FUNZIONI NEL CAMPO DELLO SVILUPPO ECONOMICO											
Affissioni e pubblicita'											
Fiere, mercati e servizi connessi											
Mattatoio e servizi connessi											
Servizi relativi all'industria											
Servizi relativi al commercio											
Servizi relativi all'artigianato											
Servizi relativi all'agricoltura											
<b>Totale</b>											

FUNZIONI RELATIVE A SERVIZI PRODUTTIVI											
Distribuzione gas metano											
Centrale del latte											
Distribuzione energia elettrica											
Teleriscaldamento											
Farmacie											
Altri servizi produttivi											

**BILANCIO COMPETENZA ANNO 2013 - RIEPILOGO GENERALE DELLE SPESE IN CONTO CAPITALE  
(IMPEGNI)**

INTERVENTI PER INVESTIMENTI FUNZIONI E SERVIZI	Acquisizione di beni immobili	Espropri e servitu' onerose	Acquisto di beni specifici per realizzazioni in economia	Utilizzo di beni di terzi per realizzazioni in economia	Acquisizione di beni mobili, macchine ed attrezzature tecnico-scientifici	Incarichi professionali esterni	Trasferimenti di capitale	Partecipazioni azionarie	Conferimenti di capitale	Concessione di crediti e anticipazioni	TOTALE
	Totale	147.502,09		866,65		8.253,38		10.936,75			
<b>TOTALE GENERALE</b>											167.558,87

**COMUNE DI TELTI**  
**PROVINCIA DI OLBIA-TEMPIO**

**BILANCIO COMPETENZA ANNO 2013 - RIEPILOGO GENERALE DELLE SPESE PER RIMBORSO PRESTITI (IMPEGNI)**

INTERVENTI PER RIMB. PREST. FUNZIONI E SERVIZI	Rimborso per anticipazioni di cassa	Rimborso di finanziamenti a breve termine	Rimborso di quota capitale di mutui e prestiti	Rimborso di prestiti obbligazionari	Rimborso di quota capitale di debiti pluriennali					TOTALE
FUNZIONI GENERALI DI AMMINISTRAZIONE, DI GESTIONE E										
Gestione economica, finanziaria, programmazione, provveditorato e			97.086,28							97.086,28
<b>Totale</b>			<b>97.086,28</b>							<b>97.086,28</b>
<b>TOTALE GENERALE</b>			<b>97.086,28</b>							<b>97.086,28</b>

**SERVIZI A DOMANDA INDIVIDUALE per comuni ed unioni di comuni**

Servizio	Parametri di Efficacia Parametri di Efficienza Proventi	2011	2012	2013
01- Alberghi, esclusi dormitori pubblici, case di riposo e di ricovero	Domande Soddisfatte	0	0	0
	Domande Presentate	0	0	0
	Costo Totale	0	0	0
	N. Utenti	0	0	0
	Provento Totale	0	0	0
	N. Utenti	0	0	0
	Domande Soddisfatte	0	0	0
	Domande Presentate	0	0	0
02- Alberghi diurni e bagni pubblici	Costo Totale	0	0	0
	N. Utenti	0	0	0
	Provento Totale	0	0	0
	N. Utenti	0	0	0
03- Asili Nido	Domande Soddisfatte	0	0	0
	Domande Presentate	0	0	0
	Costo Totale	0	0	0
	N. Bambini Frequentanti	0	0	0
04- Convitti, campeggi, case per vacanze, ostelli	Provento Totale	0	0	0
	N. Bambini Frequentanti	0	0	0
	Domande Soddisfatte	0	0	0
	Domande Presentate	0	0	0
	Costo Totale	0	0	0
	N. Utenti	0	0	0
	Provento Totale	0	0	0
	N. Utenti	0	0	0
05- Colonie e soggiorni stagionali, stabilimenti termali	Domande Soddisfatte	0	0	0
	Domande Presentate	0	0	0
	Costo Totale	0	0	0
	N. Utenti	0	0	0
	Provento Totale	0	0	0
	N. Utenti	0	0	0
	Domande Soddisfatte	0	0	0
	Domande Presentate	0	0	0
	Costo Totale	0	0	0
	N. Utenti	0	0	0
	Provento Totale	0	0	0
	N. Utenti	0	0	0

**SERVIZI A DOMANDA INDIVIDUALE per comuni ed unioni di comuni**

Servizio	Parametri di Efficacia Parametri di Efficienza Proventi	2011		2012		2013	
			=		=		=
06- Corsi extrascolastici insegnamento arti, sport ed altre discipline, esclusi previsti per legge	Domande Soddisfatte	0	=	0	=	0	=
	Domande Presentate	0	=	0	=	0	=
	Costo Totale	0	=	0	=	0	=
	N. Utenti	0	=	0	=	0	=
07- Giardini Zoologici e Botanici	Provento Totale	0	=	0	=	0	=
	N. Utenti	0	=	0	=	0	=
	N.Visitatori	0	=	0	=	0	=
	Popolazione	2 289	=	0	=	0	=
08- Impianti sportivi	Costo Totale	0	=	0	=	0	=
	Totale mq. superficie	0	=	0	=	0	=
	Provento Totale	0	=	0	=	0	=
	N. visitatori	0	=	0	=	0	=
09- Mattatoi pubblici	N.Implanti	4	=	4	=	4	=
	Popolazione	2 289	=	0	=	2 294	=
	Costo Totale	23 614,64	=	147,592	=	17 797,56	=
	N. Utenti	160	=	180	=	170	=
10- Mense	Provento Totale	0	=	0	=	0	=
	N. Utenti	0	=	0	=	170	=
	Q.li carni macellate	0	=	0	=	0	=
	Popolazione	2 289	=	0	=	0	=
11- Mense scolastiche	Costo Totale	0	=	0	=	0	=
	Q.li carni macellate	0	=	0	=	0	=
	Provento Totale	0	=	0	=	0	=
	Q.li carni macellate	0	=	0	=	0	=
11- Mense scolastiche	Domande Soddisfatte	0	=	0	=	0	=
	Domande Presentate	0	=	0	=	0	=
	Costo Totale	0	=	0	=	0	=
	n. pasti offerti	0	=	0	=	0	=
11- Mense scolastiche	Provento Totale	0	=	0	=	0	=
	n. pasti offerti	0	=	0	=	0	=
	Domande Soddisfatte	178	=	191	=	175	=
	Domande Presentate	178	=	191	=	175	=
11- Mense scolastiche	Costo Totale	48 377,91	=	95 529,64	=	122 882,05	=
	n. pasti offerti	18 607	=	20 665	=	28 574	=
	Provento Totale	45 061,68	=	45 156,23	=	58 668,62	=
	n. pasti offerti	18 607	=	20 665	=	28 574	=
11- Mense scolastiche	Costo Totale	23 614,64	=	147,592	=	17 797,56	=
	N. Utenti	160	=	180	=	170	=
	Provento Totale	0	=	0	=	0	=
	N. Utenti	0	=	0	=	170	=
11- Mense scolastiche	Q.li carni macellate	0	=	0	=	0	=
	Popolazione	2 289	=	0	=	0	=
	Costo Totale	0	=	0	=	0	=
	Q.li carni macellate	0	=	0	=	0	=
11- Mense scolastiche	Provento Totale	0	=	0	=	0	=
	Q.li carni macellate	0	=	0	=	0	=
	Domande Soddisfatte	0	=	0	=	0	=
	Domande Presentate	0	=	0	=	0	=
11- Mense scolastiche	Costo Totale	0	=	0	=	0	=
	n. pasti offerti	0	=	0	=	0	=
	Provento Totale	0	=	0	=	0	=
	n. pasti offerti	0	=	0	=	0	=
11- Mense scolastiche	Domande Soddisfatte	178	=	191	=	175	=
	Domande Presentate	178	=	191	=	175	=
	Costo Totale	48 377,91	=	95 529,64	=	122 882,05	=
	n. pasti offerti	18 607	=	20 665	=	28 574	=
11- Mense scolastiche	Provento Totale	45 061,68	=	45 156,23	=	58 668,62	=
	n. pasti offerti	18 607	=	20 665	=	28 574	=
	Costo Totale	23 614,64	=	147,592	=	17 797,56	=
	N. Utenti	160	=	180	=	170	=
11- Mense scolastiche	Provento Totale	0	=	0	=	0	=
	N. Utenti	0	=	0	=	170	=
	Q.li carni macellate	0	=	0	=	0	=
	Popolazione	2 289	=	0	=	0	=
11- Mense scolastiche	Costo Totale	0	=	0	=	0	=
	Q.li carni macellate	0	=	0	=	0	=
	Provento Totale	0	=	0	=	0	=
	Q.li carni macellate	0	=	0	=	0	=
11- Mense scolastiche	Domande Soddisfatte	0	=	0	=	0	=
	Domande Presentate	0	=	0	=	0	=
	Costo Totale	0	=	0	=	0	=
	n. pasti offerti	0	=	0	=	0	=
11- Mense scolastiche	Provento Totale	0	=	0	=	0	=
	n. pasti offerti	0	=	0	=	0	=
	Domande Soddisfatte	178	=	191	=	175	=
	Domande Presentate	178	=	191	=	175	=
11- Mense scolastiche	Costo Totale	48 377,91	=	95 529,64	=	122 882,05	=
	n. pasti offerti	18 607	=	20 665	=	28 574	=
	Provento Totale	45 061,68	=	45 156,23	=	58 668,62	=
	n. pasti offerti	18 607	=	20 665	=	28 574	=

## SERVIZI A DOMANDA INDIVIDUALE per comuni ed unioni di comuni

Servizio	Parametri di Efficacia Parametri di Efficienza Proventi	2011	2012	2013
12- Mercati e fiere attrezzate	Costo Totale	0	0	0
	mq. superficie occupata	0	0	0
	Provento Totale	0	0	0
	mq. superficie occupata	0	0	0
13- Pesa pubblica	Costo Totale	0	0	0
	n. servizi resi	0	0	0
	Provento Totale	0	0	0
	n. servizi resi	0	0	0
14- Servizi turistici diversi, stabilimenti balneari, approdi turistici e simili	Costo Totale	0	0	0
	popolazione	2 289	0	0
	Provento Totale	0	0	0
	popolazione	2 289	0	0
15- Spurgo pozzi neri	Domande Soddisfatte	0	0	0
	Domande Presentate	0	0	0
	Costo totale	0	0	0
	N. interventi	0	0	0
16- Teatri	Provento totale	0	0	0
	N. interventi	0	0	0
	N. spettatori	0	0	0
	N. posti disponibili per spett.	0	0	0
17- Musei, pinacoteche, gallerie e mostre	Costo totale	0	0	0
	N. spettatori	0	0	0
	Provento totale	0	0	0
	N. spettatori	0	0	0
17- Musei, pinacoteche, gallerie e mostre	N. visitatori	0	0	0
	N. istituzioni	0	0	0
	Costo totale	0	0	0
	N. visitatori	0	0	0
17- Musei, pinacoteche, gallerie e mostre	Provento totale	0	0	0
	N. visitatori	0	0	0
	Costo Totale	0	0	0
	popolazione	2 289	0	0

# SERVIZI A DOMANDA INDIVIDUALE per comuni ed unioni di comuni

Servizio	Parametri di Efficacia Parametri di Efficienza Proventi	2011	2012	2013
18- Spettacoli	Provento totale	0	0	0
	N. spettacoli	0	0	0
19- Trasporto di carni macellate	Costo Totale	0	0	0
	Q.li carni macellate	0	0	0
	Provento Totale	0	0	0
	Q.li carni macellate	0	0	0
20- Trasporti funebri, pompe funebri e illuminazioni votive	Domande Soddisfatte	0	0	0
	Domande Presentate	0	0	0
	Costo totale	0	0	0
	N. servizi prestati	0	0	0
	Provento totale	0	0	0
	N. servizi resi	0	0	0
21- Uso di locali adibiti stabilmente ed esclusivamente a riunioni non istituzionali	Domande Soddisfatte	0	0	0
	Domande Presentate	0	0	0
	Costo totale	0	0	0
	N. giorni di utilizzo	0	0	0
	Provento totale	0	0	0
	N. giorni di utilizzo	0	0	0
22- Altri servizi	Domande Soddisfatte	0	0	0
	Domande Presentate	0	0	0
	Costo totale	0	0	0
	N. utenti	0	0	0
	Provento totale	0	0	0
	N. utenti	0	0	0



**SERVIZI INDISPENSABILI per comuni ed unioni di comuni**

Servizio	Parametri di Efficacia Parametri di Efficienza	2011	2012	2013
01- Servizi connessi agli organi istituzionali	Numero addetti	1	1	1
	Popolazione	2 289	0	2 294
	Costo totale	0,000	1,000	0,000
02- Amministrazione generale, compreso il servizio elettorale	Numero addetti	90 547,65	83 464,64	55 581
	Popolazione	2 289	0	2 294
	Costo totale	39,558	1,000	24,229
03- Servizi connessi all'ufficio tecnico comunale	Numero addetti	1	1	1
	Popolazione	2 289	0	2 294
	Costo totale	0,000	0,000	140,952
04- Servizi di anagrafe e stato civile	Domande Evase	215	239	219
	Domande Presentate	224	258	231
	Costo totale	0,960	0,926	0,948
05- Servizio statistico	Numero addetti	86 935,93	89 137,62	107 714,12
	Popolazione	2 289	0	2 294
	Costo totale	37,980	1,000	46,955
06- Servizi connessi con la giustizia	Numero addetti	1	1	1
	Popolazione	2 289	0	2 294
	Costo totale	0,000	1,000	0,000
07- Polizia locale e amministrativa	Numero addetti	75 091,45	51 053,97	66 553,12
	Popolazione	2 289	0	2 294
	Costo totale	32,805	1,000	29,012
08- Servizio della leva militare	Numero addetti	1	1	1
	Popolazione	2 289	0	2 294
	Costo totale	0,000	0,000	0,000
09- Servizi connessi con la giustizia	Numero addetti	0	0	0
	Popolazione	2 289	0	0
	Costo totale	0,000	0,000	0,000
10- Polizia locale e amministrativa	Numero addetti	2	2	2
	Popolazione	2 289	0	2 294
	Costo totale	0,001	1,000	0,001
11- Servizi connessi con la giustizia	Numero addetti	38 379,18	50 617,15	42 502,77
	Popolazione	2 289	0	2 294
	Costo totale	16,767	1,000	18,528
12- Servizio della leva militare	Numero addetti	0	0	0
	Popolazione	2 289	0	0
	Costo totale	0,000	0,000	0,000

## SERVIZI INDISPENSABILI per comuni ed unioni di comuni

Servizio	Parametri di Efficacia Parametri di Efficienza	2011		2012		2013		
		1	=	1	=	1	=	
09- Protezione civile, pronto intervento e tutela della sicurezza pubblica	Numero addetti	2 289	=	0	=	2 294	=	0,000
	Popolazione	3 100	=	3 100	=	3 100	=	1,351
	Costo totale	2 289	=	0	=	2 294	=	0,000
10- Istruzione primaria e secondaria inferiore	Numero aule	12	=	12	=	12	=	0,052
	N. studenti frequentanti	132	=	0	=	229	=	0,000
	Costo totale	38 800,92	=	41 491,25	=	49 658,97	=	216,851
11- Servizi necroscopici e cimiteriali	N. studenti frequentanti	132	=	0	=	229	=	0,000
	Costo totale	4 800	=	7 361	=	7 361	=	3,209
	Popolazione	2 289	=	0	=	2 294	=	0,000
12- Acquedotto	mc. Acqua erogata	0	=	0	=	0	=	0,000
	N. abitanti serviti	0	=	0	=	0	=	0,000
	Costo totale	0	=	0	=	0	=	0,000
13- Fognature e depurazione	mc. acqua erogata	0	=	0	=	0	=	0,000
	Unità immobiliari servite	0	=	0	=	0	=	0,000
	Totale unità immobiliari	0	=	0	=	0	=	0,000
14- Nettezza urbana	Unità immobiliari servite	0	=	0	=	0	=	0,000
	Totale unità immobiliari	0	=	0	=	0	=	0,000
	Costo totale	0	=	0	=	0	=	0,000
15- Viabilità e illuminazione pubblica	Km. rete fognaria	0	=	0	=	0	=	0,000
	Frequenza media settim. di raccolta	6	=	6	=	6	=	0,857
	7	7	=	7	=	7	=	0,857
13- Fognature e depurazione	Costo totale	223 885,93	=	225 202,95	=	225 202,95	=	35,272
	Q.li di rifiuti smaltiti	6 913	=	6 384,80	=	6 384,80	=	0,000
	Unità immobiliari servite	933	=	1 070	=	1 070	=	1,000
14- Nettezza urbana	Totale unità immobiliari	933	=	1 070	=	1 070	=	1,000
	Km. Strade illuminate	8	=	8	=	8	=	0,889
	Totale Km. strade	0	=	9	=	9	=	0,889
15- Viabilità e illuminazione pubblica	Costo totale	99 540,23	=	102 491,80	=	102 491,80	=	12,811,475
	Km. Strade illuminate	8	=	8	=	8	=	12,811,475
	Totale Km. strade	0	=	9	=	9	=	12,811,475

**COMUNE DI TELTI**  
**PROVINCIA DI OLBIA-TEMPIO**

**INDICATORI FINANZIARI ED ECONOMICI GENERALI**

		2011	2013
		2012	
<b>Autonomia finanziaria</b>	Titolo I + Titolo III x 100	$\frac{929.036,84 + 257.234,08}{929.036,84 + 1.234.548,18 + 257.234,08} \times 100$	32,50
	Titolo I + II + III	$\frac{929.036,84 + 257.234,08}{929.036,84 + 1.234.548,18 + 257.234,08}$	49,00
<b>Autonomia impositiva</b>	Titolo I x 100	$\frac{929.036,84}{929.036,84 + 1.234.548,18 + 257.234,08} \times 100$	20,92
	Titolo I + II + III	$\frac{929.036,84 + 257.234,08}{929.036,84 + 1.234.548,18 + 257.234,08}$	38,38
<b>Pressione finanziaria</b>	Titolo I + Titolo II	$\frac{929.036,84 + 1.234.548,18}{2.294}$	817,04
	Popolazione	2.294	0,00
<b>Pressione tributaria</b>	Titolo I	$\frac{929.036,84}{2.294}$	193,33
	Popolazione	2.294	0,00
<b>Intervento erariale</b>	Trasferimenti statali	$\frac{124.497,32}{2.294}$	243,07
	Popolazione	2.294	0,00
<b>Intervento regionale</b>	Trasferimenti regionali	$\frac{1.086.197,61}{2.294}$	369,14
	Popolazione	2.294	0,00
<b>Incidenza residui attivi</b>	Totale residui attivi x 100	$\frac{2.424.556,28}{2.852.699,75} \times 100$	98,61
	Totale accertamenti di competenza	2.852.699,75	84,99
<b>Incidenza residui passivi</b>	Totale residui passivi x 100	$\frac{2.618.253,52}{2.595.065} \times 100$	108,52
	Totale impegni di competenza	2.595.065	100,89
<b>Indebitamento locale pro capite</b>	Residui debiti mutui	$\frac{554.161,64}{2.294}$	325,28
	Popolazione	2.294	0,00
<b>Velocità di riscossione entrate proprie</b>	Riscossione Titolo I + III	$\frac{510.532,18 + 171.677,75}{929.036,84 + 257.234,08}$	0,46
	Accertamenti Titolo I + III	$\frac{929.036,84 + 257.234,08}{929.036,84 + 257.234,08}$	0,58
<b>Rigidità spesa corrente</b>	Spese personale + Quote ammor.nto mutui x 100	$\frac{572.817,43 + 118.097,86}{929.036,84 + 1.234.548,18 + 257.234,08} \times 100$	35,60
	Totale entrate Tit. I + II + III	$\frac{929.036,84 + 1.234.548,18 + 257.234,08}{929.036,84 + 1.234.548,18 + 257.234,08}$	28,43
<b>Velocità di gestione spese correnti</b>	Pagamenti Tit. I competenza	$\frac{1.495.094,45}{2.106.017,07}$	0,80
	Impegni Tit. I competenza	2.106.017,07	0,71
<b>Redditività del patrimonio</b>	Entrate patrimoniali x 100	$\frac{73.547,87}{1.142.633,78} \times 100$	2,56
	Valore patrimoniale disponibile	1.142.633,78	6,44
<b>Patrimonio pro capite</b>	Valori beni patrimoniali indisponibili	$\frac{4.620.186,23}{2.294}$	1.915,05
	Popolazione	2.294	2.014,03
<b>Patrimonio pro capite</b>	Valori beni patrimoniali disponibili	$\frac{1.142.633,78}{2.294}$	509,58
	Popolazione	2.294	498,10
<b>Patrimonio pro capite</b>	Valori beni demaniali	$\frac{5.434.912,15}{2.294}$	1.800,78
	Popolazione	2.294	2.369,19
<b>Rapporto dipendenti / popolazione</b>	Dipendenti	$\frac{13}{2.294}$	0,00
	Popolazione	2.294	0,01

**COMUNE DI TELTI**  
**PROVINCIA DI OLBIA-TEMPIO**

**INDICATORI DELL' ENTRATE**

			2011	
			2012	2013
<b>Congruità dell' I.C.I.</b>	Proventi I.C.I.	212.695	0,00	
	n. unità immobiliari	1.779	0,00	119,56
	Proventi I.C.I.	212.695	0,00	
	n. famiglie + n. imprese	800 + 60	0,00	247,32
	Proventi I.C.I. prima abitazione	0	0,00	
	Totale proventi I.C.I.	212.695	0,00	0,00
	Proventi I.C.I. altri fabbricati	43.069	0,00	
	Totale proventi I.C.I.	212.695	0,00	0,20
	Proventi I.C.I. terreni agricoli	0	0,00	
	Totale proventi I.C.I.	212.695	0,00	0,00
<b>Congruità dell' I.C.I.A.P.</b>	Provento I.C.I.A.P.	0	0,00	
	Popolazione	2.264	0,00	0,00
<b>Congruità della T.O.S.A.P.</b>	T.O.S.A.P. passi carrai	3	0,00	
	n. passi carrai	3	0,00	1,00
	Tasse occupazione suolo pubblico	5.094,13	0,00	
	mq. occupati	180	0,00	28,30
<b>Congruità T.R.R.S.U.</b>	n. iscritti a ruolo <span style="float: right;">x 100</span>	1.089	0,00	
	n. famiglie + n. utenze commerciali + seconde case <span style="float: right;">x 100</span>	800 + 60 + 229	0,00	100,00

<b>Ente Codice</b>	011116406
<b>Ente Descrizione</b>	COMUNE DI TELTI
<b>Categoria</b>	Province - Comuni - Citta' metropolitane - Unioni di Comuni
<b>Sotto Categoria</b>	COMUNI
<b>Periodo</b>	MENSILE Dicembre 2013
<b>Prospetto</b>	PAGAMENTI PER CODICI GESTIONALI
<b>Tipo Report</b>	Semplice
<b>Data ultimo aggiornamento</b>	28-mar-2014
<b>Data stampa</b>	02-apr-2014
<b>Importi in EURO</b>	

Importo nel periodo    Importo a tutto il  
periodo

**TITOLO 10: SPESE CORRENTI**

**296.636,45**

**1.922.566,30**

1101	Competenze fisse per il personale a tempo indeterminato	61.538,24	407.906,00
1103	Altre competenze ed indennità accessorie per il personale a tempo indeterminato	0,00	33.073,32
1104	Competenze fisse ed accessorie per il personale a tempo determinato	1.782,42	5.553,36
1107	Straordinario al personale per consultazioni elettorali	0,00	8.160,24
1111	Contributi obbligatori per il personale	25.891,20	122.963,95
1201	Carta, cancelleria e stampati	0,00	282,03
1202	Carburanti, combustibili e lubrificanti	12.720,20	45.035,08
1207	Acquisto di beni per spese di rappresentanza	1.137,58	1.212,58
1210	Altri materiali di consumo	4.421,57	11.087,81
1212	Materiali e strumenti per manutenzione	0,00	13.908,81
1302	Contratti di servizio per trasporto	0,00	251,68
1303	Contratti di servizio per smaltimento rifiuti	18.330,84	222.971,05
1304	Contratti di servizio per riscossione tributi	2.331,68	26.007,24
1305	Lavoro interinale	4.912,60	16.754,72
1306	Altri contratti di servizio	15.944,62	92.164,81
1307	Incarichi professionali	4.118,07	28.917,20
1310	Altri corsi di formazione	1.060,92	1.130,92
1311	Manutenzione ordinaria e riparazioni di immobili	0,00	2.509,16
1312	Manutenzione ordinaria e riparazioni di automezzi	0,00	16.266,00
1313	Altre spese di manutenzione ordinaria e riparazioni	3.218,78	47.024,27
1314	Servizi ausiliari e spese di pulizia	0,00	25.845,88
1315	Utenze e canoni per telefonia e reti di trasmissione	3.224,40	28.249,54
1316	Utenze e canoni per energia elettrica	9.048,16	97.604,00
1319	Utenze e canoni per altri servizi	0,00	2.764,03
1323	Assicurazioni	0,00	7.823,00
1325	Spese per gli organi istituzionali dell'ente - Indennità	2.418,54	28.513,38
1329	Assistenza informatica e manutenzione software	0,00	20.268,90
1330	Trattamento di missione e rimborsi spese viaggi	92,40	115,65
1331	Spese per liti (patrocinio legale)	0,00	3.775,20
1332	Altre spese per servizi	34.598,55	119.916,63
1333	Rette di ricovero in strutture per anziani/minori/handicap ed altri servizi connessi	0,00	15.200,52
1334	Mense scolastiche	29.368,01	109.489,49
1336	Organismi e altre Commissioni istituiti presso l'ente	0,00	911,66
1401	Noleggi	352,26	4.198,32
1521	Trasferimenti correnti a comuni	0,00	1.674,86
1531	Trasferimenti correnti a comunità montane	0,00	8.656,00
1569	Trasferimenti correnti a altri enti del settore pubblico	4.037,99	4.827,84
1571	Trasferimenti correnti a imprese pubbliche	0,00	20.566,61
1581	Trasferimenti correnti a famiglie	8.688,48	42.236,95
1582	Trasferimenti correnti a istituzioni sociali private	7.866,00	59.545,62
1583	Trasferimenti correnti ad altri	29.567,44	182.805,22
1602	Interessi passivi a Cassa depositi e prestiti - gestione CDP spa	9.959,20	21.011,58
1701	IRAP	0,00	12.814,58
1716	Altri tributi	6,30	277,61
1802	Altri oneri straordinari della gestione corrente	0,00	293,00

**TITOLO 20: SPESE IN CONTO CAPITALE**

**232.332,83**

**805.572,86**

2101	Terreni	0,00	3.425,42
2102	Vie di comunicazione ed infrastrutture connesse	41.494,98	157.726,48
2103	Infrastrutture idrauliche	0,00	11.425,65

011116406 - COMUNE DI TELTI

		Importo nel periodo	Importo a tutto il periodo
2109	Fabbricati civili ad uso abitativo, commerciale e istituzionale	53.042,64	164.927,36
2113	Beni di valore culturale, storico, archeologico, ed artistico	127.980,39	128.477,52
2115	Impianti sportivi	512,93	276.378,34
2116	Altri beni immobili	9.301,89	25.549,07
2117	Cimiteri	0,00	8.847,56
2301	ACQUISTO DI BENI SPECIFICI PER REALIZZAZIONI IN ECONOMIA	0,00	1.448,25
2506	Hardware	0,00	9.179,34
2507	Acquisizione o realizzazione software	0,00	1.551,22
2601	INCARICHI PROFESSIONALI ESTERNI	0,00	8.477,19
2799	Trasferimenti in conto capitale ad altri	0,00	8.159,46
<b>TITOLO 30: SPESE PER RIMBORSO DI PRESTITI</b>		<b>49.057,13</b>	<b>97.086,28</b>
3301	Rimborso mutui a Cassa depositi e prestiti - gestione Tesoro	36.615,02	72.294,39
3311	Rimborso mutui e prestiti ad enti del settore pubblico	12.442,11	24.791,89
<b>TITOLO 40: SPESE DA SERVIZI PER CONTO DI TERZI</b>		<b>41.000,95</b>	<b>217.381,27</b>
4101	Ritenute previdenziali e assistenziali al personale	10.654,00	57.302,06
4201	Ritenute erariali	28.672,41	129.953,57
4301	Altre ritenute al personale per conto di terzi	1.333,12	15.578,87
4503	Altre spese per servizi per conto di terzi	341,42	9.382,20
4601	Anticipazione di fondi per il servizio economato	0,00	5.164,57
<b>PAGAMENTI DA REGOLARIZZARE</b>		<b>0,00</b>	<b>0,00</b>
9999	ALTRI PAGAMENTI DA REGOLARIZZARE (pagamenti codificati dal tesoriere)	0,00	0,00
<b>TOTALE GENERALE</b>		<b>619.027,36</b>	<b>3.042.606,71</b>

		Importo nel periodo	Importo a tutto il periodo
<b>TITOLO 60: ENTRATE DA SERVIZI PER CONTO DI TERZI</b>		<b>32.606,58</b>	<b>229.013,68</b>
6101	Ritenute previdenziali e assistenziali al personale	7.278,79	57.302,06
6201	Ritenute erariali	16.868,26	129.953,57
6301	Altre ritenute al personale per conto di terzi	1.333,12	15.578,87
6501	Rimborso spese per servizi per conto di terzi	1.703,84	20.756,61
6601	Rimborso di anticipazione di fondi per il servizio economato	5.164,57	5.164,57
6701	Depositi per spese contrattuali	258,00	258,00
<b>INCASSI DA REGOLARIZZARE</b>		<b>0,00</b>	<b>0,00</b>
9999	ALTRI INCASSI DA REGOLARIZZARE (riscossioni codificate dal tesoriere)	0,00	0,00
<b>TOTALE GENERALE</b>		<b>318.017,10</b>	<b>3.723.529,72</b>



Importo nel periodo    Importo a tutto il periodo

TITOLO 10: ENTRATE TRIBUTARIE		149.197,14	844.039,74
1102	ICI riscossa attraverso altre forme	30.273,56	183.136,80
1111	Addizionale IRPEF	6.431,44	84.646,95
1131	Addizionale sul consumo di energia elettrica	0,00	0,00
1162	Imposta sulla pubblicita riscossa attraverso altre forme	10,00	363,00
1201	Tassa smaltimento rifiuti solidi urbani riscossa mediante ruoli	571,34	265.343,59
1202	Tassa smaltimento rifiuti solidi urbani riscossa attraverso altre forme	1.132,80	4.782,52
1212	Tassa occupazione spazi e aree pubbliche riscossa attraverso altre forme	0,00	5.213,63
1303	Fondo sperimentale statale di riequilibrio	110.778,00	300.553,25

TITOLO 20: ENTRATE DERIVANTI DA CONTRIBUTI E TRASFERIMENTI CORRENTI		111.017,67	1.586.142,73
2102	Altri trasferimenti correnti dallo Stato	37.686,76	124.733,84
2202	Altri trasferimenti correnti dalla Regione	1.619,91	1.058.016,05
2301	Trasferimenti correnti dalla Regione/Provincia autonoma per funzioni di amministrazione, gestione e controllo	24.820,96	24.820,96
2303	Trasferimenti correnti dalla Regione/provincia autonoma per funzioni in materia cultura e beni culturali	0,00	1.983,24
2304	Trasferimenti correnti dalla Regione/Provincia autonoma per funzioni in materia sociale	30.408,60	345.518,78
2305	Trasferimenti correnti dalla Regione/Provincia autonoma per funzioni nel campo dello sviluppo economico	0,00	9.439,52
2309	Trasferimenti correnti dalla Regione/Provincia autonoma per funzioni riguardanti la gestione del territorio e la tutela ambientale	0,00	1.042,00
2399	Trasferimenti correnti dalla Regione/Provincia autonoma per altre funzioni delegate	6.543,60	6.543,60
2501	Trasferimenti correnti da province	1.861,22	3.581,22
2521	Trasferimenti correnti da comunità montane	7.683,61	7.683,61
2599	Trasferimenti correnti da altri enti del settore pubblico	393,01	2.779,91

TITOLO 30: ENTRATE EXTRATRIBUTARIE		21.707,28	266.528,63
3101	Diritti di segreteria e rogito	0,00	8.245,89
3102	Diritti di istruttoria	0,00	230,00
3103	Altri diritti	495,36	2.326,00
3114	Proventi da corsi extrascolastici	0,00	4.939,00
3116	Proventi da impianti sportivi	0,00	250,00
3118	Proventi da mense	5.983,72	55.824,86
3131	Proventi di servizi produttivi	64,09	3.191,85
3132	Sanzioni amministrative, ammende, oblazioni	0,00	785,22
3149	Altri proventi dei servizi pubblici	9.878,58	59.232,72
3210	Canoni per concessioni spazi e aree pubbliche	0,00	36.527,78
3324	Interessi da altri soggetti per depositi	419,91	840,49
3513	Proventi da imprese e da soggetti privati	0,00	9.643,93
3516	Recuperi vari	4.865,62	84.490,89

TITOLO 40: ENTRATE DERIVANTI DA ALIENAZIONI, DA TRASFERIMENTI DI CAPITALE E DA RISCOSSIONE DI CREDITI		3.488,43	797.804,94
4103	Alienazione di fabbricati non residenziali	0,00	5.166,00
4105	Proventi da aree cimiteriali in diritto di superficie	0,00	2.903,89
4301	Trasferimenti di capitale dalla Regione/Provincia autonoma senza vincolo di destinazione	0,00	271.480,36
4302	Trasferimenti di capitale dalla Regione/Provincia autonoma con vincolo di destinazione per calamità naturali	0,00	262.500,00
4303	Altri trasferimenti di capitale con vincolo di destinazione	0,00	148.539,17
4501	Entrate da permessi di costruire	3.488,43	107.215,52

<b>Ente Codice</b>	011116406
<b>Ente Descrizione</b>	COMUNE DI TELTI
<b>Categoria</b>	Province - Comuni - Citta' metropolitane - Unioni di Comuni
<b>Sotto Categoria</b>	COMUNI
<b>Periodo</b>	MENSILE Dicembre 2013
<b>Prospetto</b>	INCASSI PER CODICI GESTIONALI
<b>Tipo Report</b>	Semplice
<b>Data ultimo aggiornamento</b>	28-mar-2014
<b>Data stampa</b>	02-apr-2014
<b>Importi in EURO</b>	

<b>Ente Codice</b>	011116406
<b>Ente Descrizione</b>	COMUNE DI TELTI
<b>Categoria</b>	Province - Comuni - Citta' metropolitane - Unioni di Comuni
<b>Sotto Categoria</b>	COMUNI
<b>Periodo</b>	MENSILE Dicembre 2013
<b>Prospetto</b>	DISPONIBILITA' LIQUIDE
<b>Tipo Report</b>	Semplice
<b>Data ultimo aggiornamento</b>	28-mar-2014
<b>Data stampa</b>	02-apr-2014
<b>Importi in EURO</b>	

Importo a tutto il  
periodo

**CONTO CORRENTE DI TESORERIA**

1100	FONDO DI CASSA DELL'ENTE ALL' INIZIO DELL'ANNO (1)	364.912,40
1200	RISCOSSIONI EFFETTUATE DALL'ENTE A TUTTO IL MESE (2)	3.724.132,14
1300	PAGAMENTI EFFETTUATI DALL'ENTE A TUTTO IL MESE (3)	3.042.606,71
1400	FONDO DI CASSA DELL'ENTE ALLA FINE DEL PERIODO DI RIFERIMENTO (4) (1+2-3)	1.046.437,83
1450	FONDO DI CASSA DELL'ENTE ALLA FINE DEL PERIODO DI RIFERIMENTO - QUOTA VINCOLATA	0,00

**FONDI DELL'ENTE PRESSO IL TESORIERE AL DI FUORI DEL CONTO DI TESORERIA**

2100	DISPONIBILITA' LIQUIDE LIBERE ALLA FINE DEL MESE COMPRESSE QUELLE REIMPIEGATE IN OPERAZIONI FINANZIARIE	0,00
2200	DISPONIBILITA' LIQUIDE VINCOLATE ALLA FINE DEL MESE COMPRESSE QUELLE REIMPIEGATE IN OPERAZIONI FINANZIARIE	0,00

**FONDI DELL'ENTE PRESSO ALTRI ISTITUTI DICREDITO**

2300	DISPONIBILITA' LIQUIDE LIBERE ALLA FINE DEL MESE COMPRESSE QUELLE REIMPIEGATE IN OPERAZIONI FINANZIARIE	0,00
2400	DISPONIBILITA' LIQUIDE VINCOLATE ALLA FINE DEL MESE COMPRESSE QUELLE REIMPIEGATE IN OPERAZIONI FINANZIARIE	0,00

**CONCORDANZA TRA IL CONTO DI TESORERIA E LA CONTABILITA' SPECIALE DI T.U.**

1500	DISPONIBILITA' LIQUIDE PRESSO IL CONTO DI TESORERIA SENZA OBBLIGO DI RIVERSAM. A FINE PERIODO RIFERIM., COMPRESSE QUELLE REIMP. IN OPERAZIONI FIN. (5)	0,00
1600	RISCOSSIONI EFFETTUATE DAL TESORIERE A TUTTO IL MESE E NON CONTABILIZZATE NELLA CONTAB. SPEC. (6)	503,01
1700	PAGAMENTI EFFETTUATI DAL TESORIERE A TUTTO IL MESE E NON CONTABILIZZATI NELLA CONTAB. SPEC. (7)	59.352,89
1800	VERSAM. C/O CONTAB. SPEC. NON CONTABILIZZATI DAL TESORIERE A TUTTO IL MESE (8)	11,78
1850	PRELIEVI DALLA CONTABILITA' SPECIALE NON CONTABILIZZATI DAL TESORIERE A TUTTO IL MESE (9)	0,00
1900	SALDO C/O CONTAB. SPEC. A FINE PERIODO RIFERIM. (4-5-6+7+8-9)	1.105.299,49

01015-0429/0000/00/5440101  
 I COMUNE DI TELTI  
 (PROVINCIA DI SASSARI )

( 00429/5440101 )

ESERCIZIO FINANZIARIO 2013

QUADRO RIASSUNTIVO DELLA GESTIONE DI CASSA

	C O N T O		T O T A L E
	RESIDUI	COMPETENZA	
FONDO DI CASSA AL I GENNAIO . . . . .			364.912,40
RISCOSSIONI (+) . . . . .	1.465.347,26	2.258.182,46	3.723.529,72
PAGAMENTI (-) . . . . .	1.165.092,37	1.877.514,34	3.042.606,71
			1.045.835,41
			0,00
			1.045.835,41

DIFFERENZA

PAGAMENTI PER AZIONI ESECUTIVE (-)

FONDO DI CASSA AL 31 DICEMBRE 2013

ANNOTAZIONI DEL TESORIERE

01015-0429/0000/00/5440101  
I COMUNE DI TELLI  
I (PROVINCIA DI SASSARI )

( 00429/5440101 )

ESERCIZIO FINANZIARIO 2013  
CONCORDANZA CON LA TESORERIA PROVINCIALE

FONDO DI CASSA AL 31 DICEMBRE 2013	E.	1.045.835,41
(-) E.		
(+) E.		

DISPONIBILITA' PRESSO LA TESORERIA PROVINCIALE E.

SI DICHIARA CHE SONO STATI RISPETTATI DURANTE L' ANNO 2013  
I LIMITI IMPOSTI DALLA NORMATIVA SULLA TESORERIA UNICA

SS , LI 31/12/2013

IL TESORIERE  
BANCO DI SARDEGNA SPA

COMUNE DI TELTI (Prov. OT)  
Servizio finanziario

BILANCIO DI PREVISIONE DELL'ESERCIZIO 2013

**QUANTIFICAZIONE FONDO SVALUTAZIONE CREDITI**

(art. 16, comma 7, decreto legge 6 luglio 2012, n. 95,  
convertito con modificazioni dalla legge 7 agosto 2012, n. 135)

**FONDO SVALUTAZIONE CREDITI ANNO 2013**

ND	Descrizione	Anno <sup>1</sup>	Importo
A	Residui attivi Titolo I (vedi allegato)	2007	€. 12.206,52
B	Residui attivi Titolo III (vedi allegato)	2007	€. 51.964,90
C	<b>PARZIALE (A+B)</b>		€. 64.171,42
D	Residui attivi per i quali sussiste elevato tasso di riscuotibilità <sup>2</sup>		€. 133,01
E	<b>TOTALE (C-D)</b>		€. 64.038,41
F1	<b>Fondo svalutazione crediti (25% di E)</b>		€. 16.009,60
F2	<b>Fondo svalutazione crediti (50% di E)<sup>3</sup></b>		0

Note: Il Comune di Telti non si trova in anticipazione di liquidità della Cassa Depositi e Prestiti ai sensi dell'art.1, comma 17, del decreto legge 8 aprile n.35 del 2013, pertanto il fondo di svalutazione crediti è calcolato al 25%



Il Responsabile del servizio finanziario

*Romina Campese*

<sup>1</sup> Il fondo svalutazione crediti relativo ai residui attivi degli anni 2006 e precedenti doveva essere previsto nel bilancio di previsione 2012

<sup>2</sup> Previo parere dell'organo di revisione

<sup>3</sup> Qualora l'ente faccia ricorso all'anticipazione di liquidità della Cassa depositi e prestiti spa ai sensi dell'articolo 1, comma 17, del decreto legge 8 aprile 2013, n. 35

**RESIDUI ATTIVI TITOLO I – ANNO 2007**

Riferimento al bilancio				Descrizione	Importo	Base di calcolo	
Ris.	Cap.	Acc.to	Anno			SI	NO
1.02.0070	50/1	2007-7	2007	TASSA SMALTIMENTO R.S.U.	6.774,56	6.774,56	
1.02.0070	50/3	2007- 35	2007	ADEGUAMENTO RUOLO TASSA R.S.U. ANNO 2007	5.431,96	5.431,96	
<b>TOTALI</b>					<b>€. 12.206,52</b>	<b>€. 12.206,52</b>	<b>€.</b>

Data 14.08.2013



Il responsabile del servizio finanziario


*Adriano C. C. C.*



**RESIDUI ATTIVI TITOLO III ANNO 2007**

Riferimento al bilancio				Descrizione	Importo	Base di calcolo	
Ris.	Cap.	Acc.to	Anno			SI	NO
3.01.0830	195/1	2007-39	2007	DISTRIBUZIONE ENERGIA ELETTRICA	51.964,90	51.964,90	
<b>TOTALI</b>					<b>€.51.964,90</b>	<b>€.51.964,90</b>	<b>€.</b>

Data 14.08.2013



Il responsabile del servizio finanziario

# COMUNE DI TELTI

Provincia di Olbia - Tempio

## RENDICONTO DELLA GESTIONE DELL'ESERCIZIO FINANZIARIO

ART. 194 DEL D.LGS. 18 AGOSTO 2000, N. 267

### DEBITI FUORI BILANCIO

In relazione al disposto di cui all'art. 194 del D.Lgs. 18 agosto 2000, n. 267;


Visti gli atti di ufficio

SI ATTESTA


che nel corso dell'esercizio finanziario **2013** :  
non sono insorti debiti fuori bilancio;



IL RESPONSABILE DEL SERVIZIO FINANZIARIO

  
\_\_\_\_\_

IL RESPONSABILE DEL SERVIZIO AREA AFFARI GENERALI

  
\_\_\_\_\_

# COMUNE DI TELTI

Provincia di Olbia - Tempio

## RENDICONTO DELLA GESTIONE DELL'ESERCIZIO FINANZIARIO


**ART. 194 DEL D.LGS. 18 AGOSTO 2000, N. 267**  
**DEBITI FUORI BILANCIO**

In relazione al disposto di cui all'art. 194 del D.Lgs. 18 agosto 2000, n. 267;

Visti gli atti di ufficio

SI ATTESTA

che nel corso dell'esercizio finanziario **2013** :  
non sono insorti debiti fuori bilancio;



IL RESPONSABILE DEL SERVIZIO FINANZIARIO

*Romino Campese*

IL RESPONSABILE DEL SERVIZIO AREA UFFICIO TECNICO

*Stefano Campese*

# COMUNE DI TELTI

Provincia di Olbia - Tempio

## RENDICONTO DELLA GESTIONE DELL'ESERCIZIO FINANZIARIO

**ART. 194 DEL D.LGS. 18 AGOSTO 2000, N. 267**  
**DEBITI FUORI BILANCIO**

In relazione al disposto di cui all'art. 194 del D.Lgs. 18 agosto 2000, n. 267;

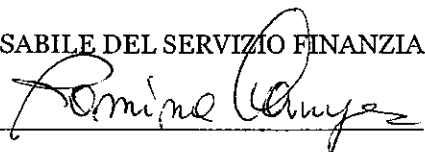
Visti gli atti di ufficio

SI ATTESTA


che nel corso dell'esercizio finanziario **2013** :  
non sono insorti debiti fuori bilancio;



IL RESPONSABILE DEL SERVIZIO FINANZIARIO

  
\_\_\_\_\_

IL RESPONSABILE DEL SERVIZIO AREA FINANZIARIA

  
\_\_\_\_\_

# COMUNE DI TELTI

Provincia di Olbia - Tempio

## RENDICONTO DELLA GESTIONE DELL'ESERCIZIO FINANZIARIO

ART. 194 DEL D.LGS. 18 AGOSTO 2000, N. 267

### DEBITI FUORI BILANCIO

In relazione al disposto di cui all'art. 194 del D.Lgs. 18 agosto 2000, n. 267;

Visti gli atti di ufficio

SI ATTESTA

che nel corso dell'esercizio finanziario **2013** :  
non sono insorti debiti fuori bilancio;



IL RESPONSABILE DEL SERVIZIO FINANZIARIO

Romano Campese

IL RESPONSABILE DEL SERVIZIO AREA SOCIO-  
CULTURALE

Giustina Deu

# CERTIFICAZIONE DEI PARAMETRI OBIETTIVI PER COMUNI AI FINI DELL'ACCERTAMENTO DELLA CONDIZIONE DI ENTE STRUTTURALMENTE DEFICITARIO PER IL TRIENNIO 2013 - 2015

CODICE ENTE

5200730671

COMUNE DI TELTI

PROVINCIA DI OT

Approvazione rendiconto dell' esercizio 2013 delibera n° del n° del

SI

NO

- |     |  |                                     |                                     |
|-----|--|-------------------------------------|-------------------------------------|
| 1)  | Valore negativo del risultato contabile di gestione superiore in termini di valore assoluto al 5 per cento rispetto alle entrate correnti (a tal fine al risultato contabile si aggiunge l'avanzo di amministrazione utilizzato per le spese di investimento)  | SI                                  | <input checked="" type="checkbox"/> |
| 2)  | Volume dei residui attivi di nuova formazione provenienti dalla gestione di competenza e relativi ai titoli I e III, con l'esclusione delle risorse a titolo di fondo sperimentale di riequilibrio di cui all'articolo 2 del decreto legislativo n. 23 del 2011 o di fondo di solidarietà di cui all'articolo 1, comma 380 della legge 24 dicembre 2013 n. 228, superiori al 42 per cento rispetto ai valori di accertamento delle entrate dei medesimi titoli I e III esclusi gli accertamenti delle predette risorse a titolo di fondo sperimentale di riequilibrio o di fondo di solidarietà  | <input checked="" type="checkbox"/> | NO                                  |
| 3)  | Ammontare dei residui attivi provenienti dalla gestione dei residui attivi e di cui al titolo I e al titolo III superiore al 65 per cento, ad esclusione di eventuali residui da risorse a titolo di fondo sperimentale di riequilibrio di cui all'articolo 2 del decreto legislativo n. 23 o di fondo di solidarietà di cui all'articolo 1, comma 380 della legge 24 dicembre 2013 n. 228, rapportata agli accertamenti della gestione di competenza delle entrate dei medesimi titoli I e III ad esclusione degli accertamenti delle predette risorse a titolo di fondo sperimentale di riequilibrio o di fondo di solidarietà   | SI                                  | <input checked="" type="checkbox"/> |
| 4)  | Volume dei residui passivi complessivi provenienti dal titolo I superiore al 40 per cento degli impegni della medesima spesa corrente  | SI                                  | <input checked="" type="checkbox"/> |
| 5)  | Esistenza di procedimenti di esecuzione forzata superiore allo 0,5 per cento delle spese correnti anche se non hanno prodotto vincoli a seguito delle disposizioni di cui all'articolo 159 del tuoei   | SI                                  | <input checked="" type="checkbox"/> |
| 6)  | Volume complessivo delle spese di personale a vario titolo rapportato al volume complessivo delle entrate correnti desumibili dai titoli I, II e III superiore al 40 per cento per i comuni inferiori a 5.000 abitanti, superiore al 39 per cento per i comuni da 5.000 a 29.999 abitanti e superiore al 38 per cento per i comuni oltre i 29.999 abitanti; tale valore è calcolato al netto dei contributi regionali nonché di altri enti pubblici finalizzati a finanziare spese di personale per cui il valore di tali contributi va detratto sia al numeratore che al denominatore del parametro   | SI                                  | <input checked="" type="checkbox"/> |
| 7)  | Consistenza dei debiti di finanziamento non assistiti da contribuzioni superiore al 150 per cento rispetto alle entrate correnti per gli enti che presentano un risultato contabile di gestione positivo e superiore al 120 per cento per gli enti che presentano un risultato contabile di gestione negativo, fermo restando il rispetto del limite di indebitamento di cui all'articolo 204 del tuoei con le modifiche di cui di cui all'art. 8, comma 1 della legge 12 novembre 2011, n. 183, a decorrere dall'1 gennaio 2012   | SI                                  | <input checked="" type="checkbox"/> |
| 8)  | Consistenza dei debiti fuori bilancio riconosciuti nel corso dell'esercizio superiore all'1 per cento rispetto ai valori di accertamento delle entrate correnti, fermo restando che l'indice si considera negativo ove tale soglia venga superata in tutti gli ultimi tre esercizi finanziari  | SI                                  | <input checked="" type="checkbox"/> |
| 9)  | Eventuale esistenza al 31 dicembre di anticipazioni di tesoreria non rimborsate superiori al 5 per cento rispetto alle entrate correnti  | SI                                  | <input checked="" type="checkbox"/> |
| 10) | Ripiano squilibri in sede di provvedimento di salvaguardia di cui all'art. 193 del tuoei con misure di alienazione di beni patrimoniali e/o avanzo di amministrazione superiore al 5% dei valori della spesa corrente, fermo restando quanto previsto dall'articolo 1, commi 443 e 444 della legge 24 dicembre 2012 n. 228 a decorrere dall'1 gennaio 2013; ove sussistano i presupposti di legge per finanziare il riequilibrio in più esercizi finanziari, viene considerato al numeratore del parametro l'intero importo finanziato con misure di alienazione di beni patrimoniali, oltre che di avanzo di amministrazione, anche se destinato a finanziare lo squilibrio nei successivi esercizi finanziari. | SI                                  | <input checked="" type="checkbox"/> |

Si attesta che i parametri su indicati sono stati determinati in base alle risultanze amministrativo-contabili dell'ente

TELETI, li 31/12/2013

IL SEGRETARIO

Natalina Biale  
*Natalina Biale*

IL LEGALE RAPPRESENTANTE DELL'ENTE

Gian Franco Pinduschi  
*Gian Franco Pinduschi*

IL RESPONSABILE DEL SERVIZIO

Romina Campesi  
*Romina Campesi*



**COMUNE DI TELTI**  
**PROVINCIA DI OLBIA-TEMPIO**

**CONTO DEL BILANCIO ANNO 2013**

**RISULTATO DELLA GESTIONE DI COMPETENZA**

<b>ENTRATE: ACCERTAMENTI DI COMPETENZA</b>	<b>ACCERTAMENTI</b>	<b>RISULTATO</b>
	0,00	
ENTRATE TRIBUTARIE	929.036,84	
ENTRATE DERIVANTI DA CONTRIBUTI E TRASF. CORRENTI DELLO STATO,	1.234.548,18	
ENTRATE EXTRATRIBUTARIE	257.234,08	
ENTRATE DERIVANTI DA ALIENAZIONI, DA TRASFERIMENTI DI CAPITALE E	207.477,87	
ENTRATE DERIVANTI DA ACCENSIONE DI PRESTITI	0,00	
ENTRATE DA SERVIZI PER CONTO DI TERZI	224.402,78	
	<b>Totale Parziale</b>	<b>2.852.699,75</b>
	<b>Avanzo Precedente Esercizio Applicato</b>	<b>0,00</b>
	<b>Totale (1)</b>	<b>2.852.699,75</b>
<b>USCITE: IMPEGNI DI COMPETENZA</b>	<b>IMPEGNI</b>	
	0,00	
SPESE CORRENTI	2.106.017,07	
SPESE IN CONTO CAPITALE	167.558,87	
SPESE PER RIMBORSO DI PRESTITI	97.086,28	
SPESE PER SERVIZI PER CONTO DI TERZI	224.402,78	
	<b>Totale Parziale</b>	<b>2.595.065,00</b>
	<b>Disavanzo Precedente Esercizio Applicato</b>	<b>0,00</b>
	<b>Totale (2)</b>	<b>2.595.065,00</b>
<b>Totale(1)-Totale(2)</b>		<b>257.634,75</b>

**COMUNE DI TELTI**  
**PROVINCIA DI OLBIA-TEMPIO**

**CONTO DEL BILANCIO ANNO 2013**

<b>QUADRO RIASSUNTIVO DELLA GESTIONE DI COMPETENZA</b>			
RISCOSSIONI			2.258.182,46
PAGAMENTI			1.877.514,34
DIFFERENZA			380.668,12
RESIDUI ATTIVI			594.517,29
RESIDUI PASSIVI			717.550,66
DIFFERENZA			-123.033,37
	Avanzo(+) o Disavanzo(-)		257.634,75
	Fondi vincolati		0,00
	Fondi per finanziamento spese in conto capitale		63.316,17
	Fondi di Ammortamento		0,00
	Fondi non Vincolati		194.318,58
<b>QUADRO RIASSUNTIVO DELLA GESTIONE FINANZIARIA</b>			
	<b>GESTIONE</b>		
	<b>Residui</b>	<b>Competenza</b>	<b>TOTALE</b>
Fondo di cassa al 1° di Gennaio			364.912,40
RISCOSSIONI	1.465.347,26	2.258.182,46	3.723.529,72
PAGAMENTI	1.165.092,37	1.877.514,34	3.042.606,71
Fondo di cassa al 31/12			1.045.835,41
DIFFERENZA			1.045.835,41
PAGAMENTI per Azioni Esecutive e non regolarizzate al 31/12			0,00
RESIDUI ATTIVI	1.830.038,99	594.517,29	2.424.556,28
RESIDUI PASSIVI	1.900.702,86	717.550,66	2.618.253,52
DIFFERENZA			-193.697,24
		Avanzo(+) o Disavanzo(-)	852.138,17
	Fondi vincolati		272.477,70
	Fondi per finanziamento spese in conto capitale		63.316,17
	Fondi di Ammortamento		0,00
	Fondi non Vincolati		516.344,30

TELOTI, il 31/12/2013

Il Segretario

Natalina Baule

*Natalina Baule*

Il Rappresentante Legale

Gianfranco Pinna

*Gianfranco Pinna*

Il Responsabile del servizio finanziario

Rag. Romina Campesi

*Romina Campesi*

